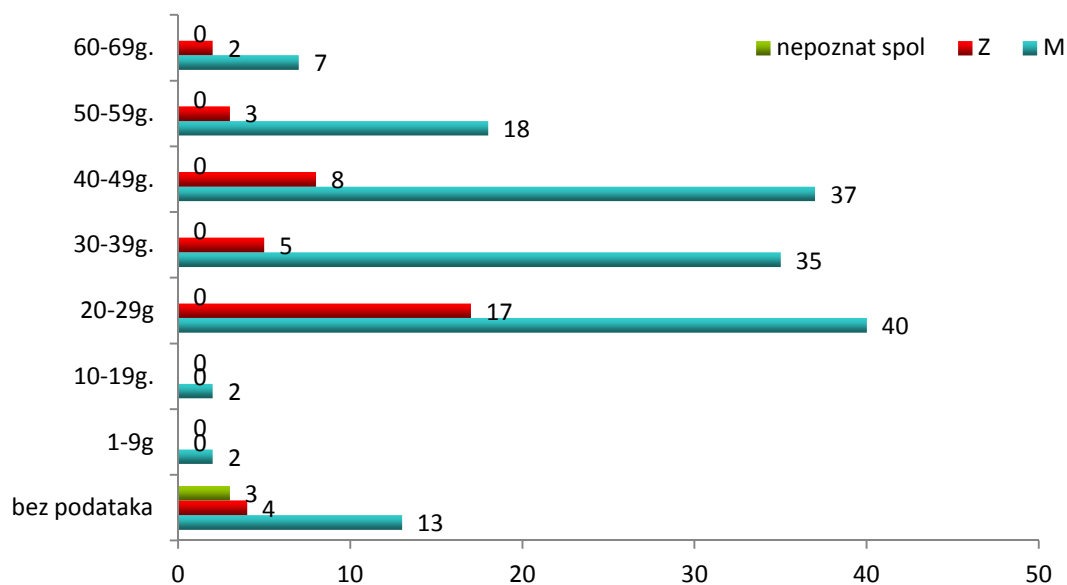


**Izveštaj o epidemiološkom nadzoru HIV /AIDS-a**

Podaci za BiH 1986 - XI / 2011 godine

	BiH	%	F/BiH	%	RS	%
Ukupno registriranih HIV +	196		117		69	
Od toga AIDS:	116	59,1	71	60,6	35	53,2
Spol: M	154	78,6	95	81,2	53	75,8
Z	39	19,9	22	18,8	15	24,2
Nema podatka	3	1,5			1	1,4
<b>Put prijenosa HIV infekcije</b>						
Heteroseksualni odnos	110	56,1	66	56,4	39	56,5
Homosex.-bisexualalni odnos	43	21,9	29	24,8	14	20,3
I.Nj. korištenje droge	21	10,7	15	12,8	4	5,8
Krv i preparati krvi	3	1,5	1	0,9	2	2,9
Vertikalni	2	1,1	1	0,9	1	1,4
Nema podatka	17	8,6	5	4,2	9	13

Grafikon: Registrirani HIV/AIDS slučajevi po dobu /polu

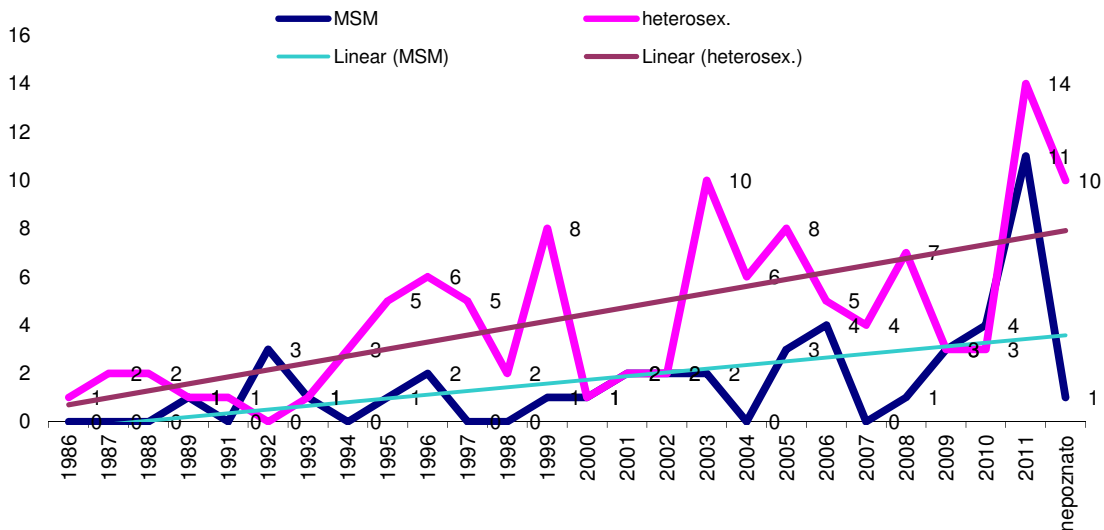


**Tabela 1: Prosječna dob registrovanih HIV/AIDS slučajeva**

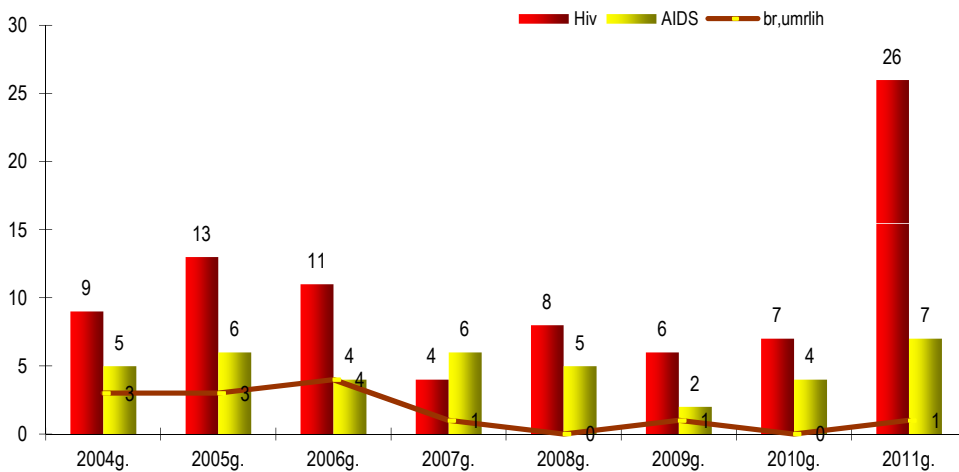
Godina	Prosječna dob		
	BiH	F/BiH	RS
2009	40	35	45
2010	41,3	44	38,7
2011	35,4	32,7	38,1

Prosječna dob oboljelih na području BiH je 36,7 ( n= 176);

**Grafikon1:Najčešći put prenosa HIV infekcije po godinama, BiH**



Grafikon 3: Registrirani oboljeli, umrli HIV/AIDS slučajevi na području BiH



Tablica 2. Registrirani HIV/AIDS slučajevi koji su na liječenju

Entitet	Ukupno na terapiji, od toga	
	Entitet	Izvan entiteta
F/BiH	41	2
RS	22	2
<b>Ukupno</b>	<b>63</b>	<b>4</b>

67 HIV/AIDS registrovanih slučajeva je na terapiji, od čega 63 u BiH, a 4 izvan BiH. Na području F/BiH 9% oboljelih živi < od jedne godine od momenta utvrđivanja dijagnoze.

Napomena: u ukupnom broju registrovanih HIV + za BiH - 196, za 10 osoba od prije rata nema nema podataka pa nisu ušli u obradu, tako kada se saberu entiteti zbir je 186, da vas to zbuni!