

COVID-19: Епидемиолошка ситуација у Републици Српској закључно са 10. 12. 2020. године

У последња **24 часа**, у Републици Српској на вирус SARS-CoV-2 су тестирана **885** узорака, а инфекција је потврђена код **346** лица, 3 лица тестирана у Федерацији Босне и Херцеговине. У посљедња 24 сата пријављено је **19** смртних случајева (пет особа из Бања Луке, двије из Бијељине и Добоја и по једна особа из Градишке, Зворника, Приједора, Мркоњић Града, Рибника, Челинца, Лакташа, Новог Града, Котор Вароши и Шамца).

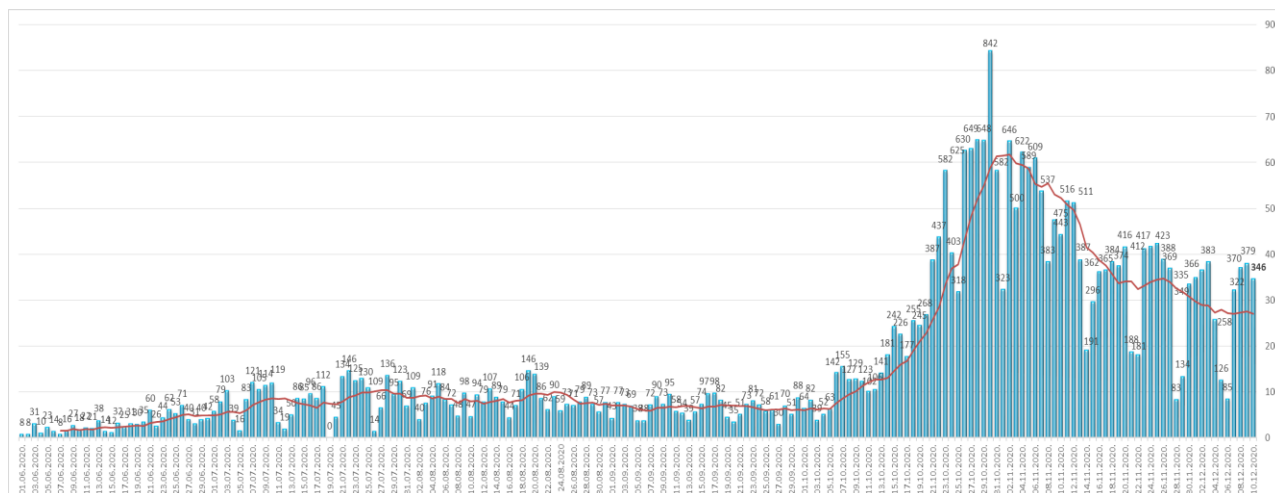
Од почетка епидемије, у периоду од 04.03. до 10.12.2020. године, у Републици Српској на вирус SARS-CoV-2 извршено је укупно **147.429** тестирања. Инфекција је потврђена код **33.271** лица, од којих је **19.149 (57,55%)** опорављено.

У наведеном периоду, Институту за јавно здравство Републике Српске је пријављено **1.340** смртних случајева од COVID-19. На дан 10.12.2020. године, накнадно је пријављено 14 смртних случајева која су се десила у претходном периоду (двје особе из Лопара, Новог Града и Приједора и по једна особа из Бања Луке, Калиновика, Српца, Пала, Источног Старог Града, Градишке, Источне Илиће и Мркоњић Града).

Анализа у односу на вријеме, мјесто, добне групе и пол

Анализом броја обољелих лица по данима, на почетку епидемије уочавају се осцилације потврђених случајева, што је условљено динамиком рада лабораторија, а исто је у каснијем периоду стабилизовано. Епидемијска крива, након тренда опадања током мјесеца септембра, од почетка мјесеца новембра показује пораст броја новообољелих (графикон 1). Највећи број новообољелих су лица са симптомима без епидемиолошке везе и контакти откривених позитивних лица. На табели 1. приказана је дистрибуција потврђених случајева у последња 24 часа по општинама.

Графикон 1. Дистрибуција обољелих по данима и тренд тока епидемије



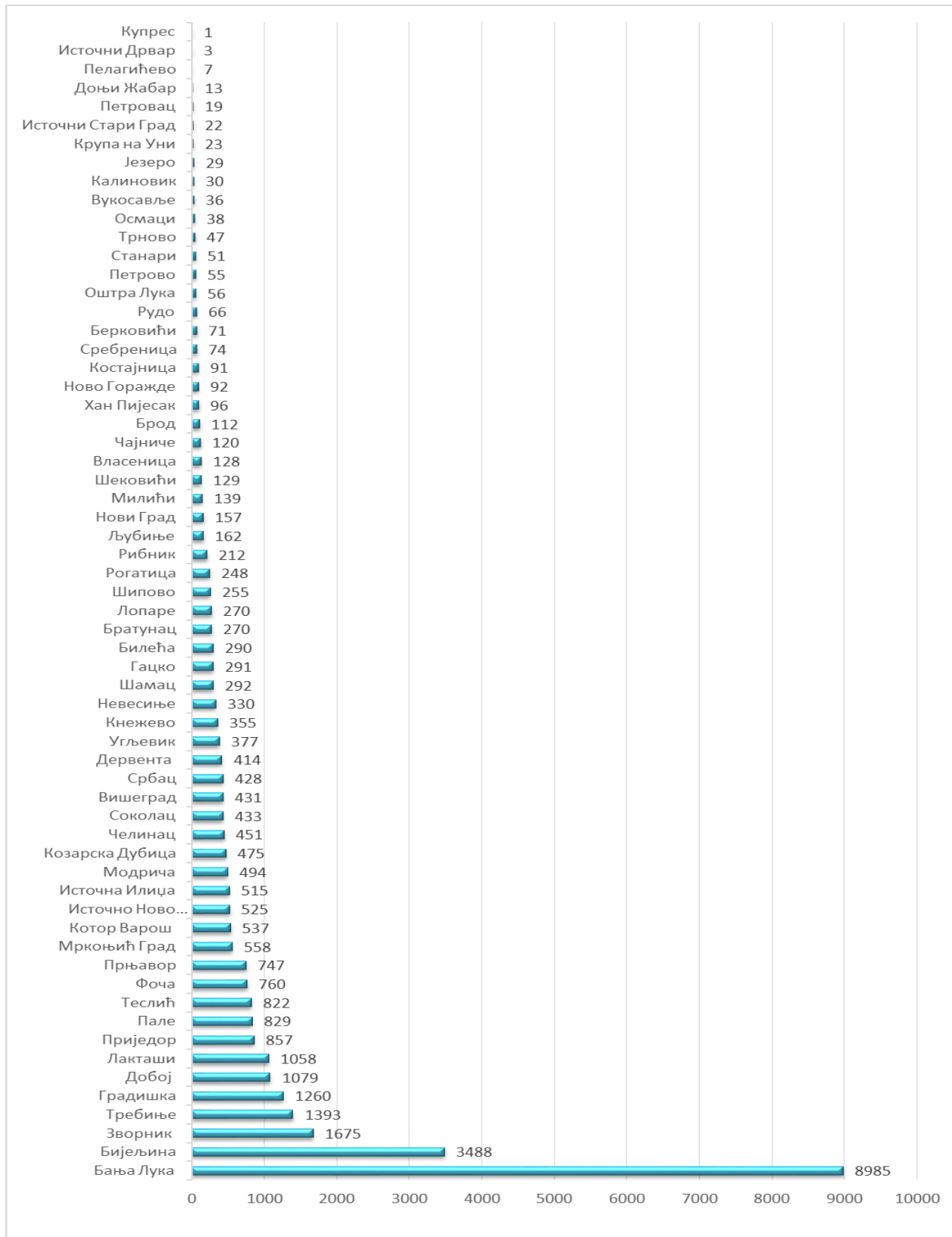
Табела 1. Дистрибуција потврђених случајева по општинама у претходна 24 часа

РБ	Општина / Град	Број потврђених случајева
1.	Бања Лука	108
2.	Бијељина	44
3.	Зворник	19
4.	Приједор	17
5.	Лакташи	12
6.	Добој	10
7.	Градишка	9
8.	Козарска Дубица	9
9.	Котор Варош	8
10.	Лопаре	8
11.	Костајница	7
12.	Теслић	7
13.	Братунац	6
14.	Дервента	6
15.	Прњавор	6
16.	Кнежево	5
17.	Мркоњић Град	5
18.	Челинац	5
19.	Берковићи	4
20.	Вишеград	4
21.	Нови Град	4
22.	Невесиње	3
23.	Ново Горажде	3
24.	Петрово	3
25.	Сребреница	3
26.	Шамац	3
27.	Брод	2
28.	Гацко	2
29.	Источна Илиџа	2

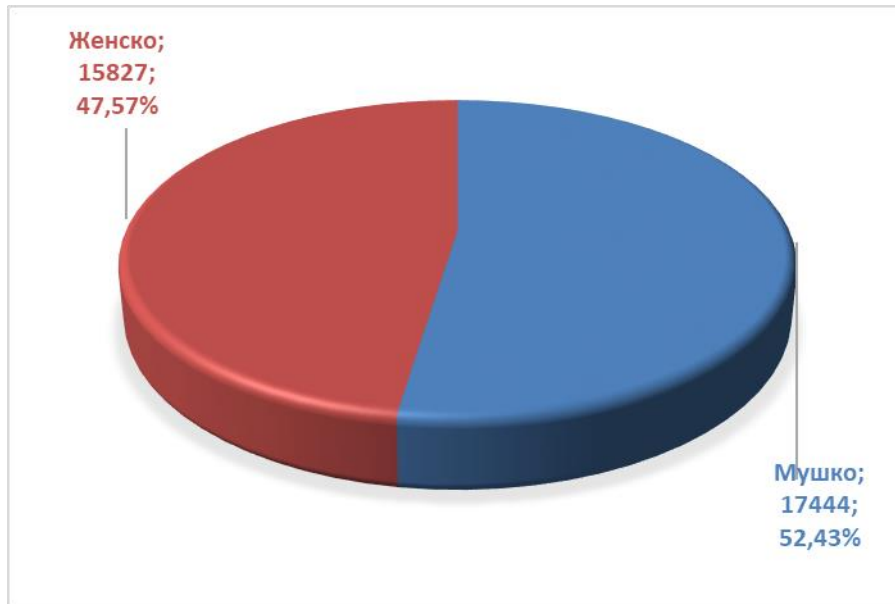
30.	Источно Ново Сарајево	2
31.	Модрича	2
32.	Оштра Лука	2
33.	Угљевик	2
34.	Фоча	2
35.	Хан Пијесак	2
36.	Чајниче	2
37.	Осмаци	1
38.	Петровац	1
39.	Рибник	1
40.	Рудо	1
41.	Србац	1
42.	Трново	1
43.	Шековићи	1
44.	Шипово	1
Укупно		346

Потврђени случајеви инфекције вирусом SARS-CoV-2 до данас су регистровани у **62 општине** у Републици Српској. Највећи број обољелих је регистрован у граду Бања Лука, а затим у Бијељини, Зворнику, Требињу, Градишци, Добоју, Лакташима, Приједору, Палама, Теслићу, ...(графикон 3).

Графикон 2. Дистрибуција обољелих по општинама/градовима



Графикон 3. Дистрибуција обољелих по полу



Хоспитализовани и смртни исходи

Укупан број хоспитализованих у Републици Српској је **1.115**, у Универзитетско клиничком центру Републике Српске **384**, а у општим болницама **731** (табеле 3 и 4).

Табела 3. Број лица хоспитализованих у Универзитетско клиничком центру Републике Српске

Универзитетски клинички центар Републике Српске	Број хоспитализованих
Изолација	9
Лакша клиничка слика	0
Средње тешка клиничка слика	171
Тешка клиничка слика	146
Животно угрожени пацијенти	58
Укупно	384
Од укупног броја хоспитализованих:	
Вено венска мембранска оксигенација	1
Респиратор	42
High Flow кисеоничка терапија	3
Кисеоничка маска	143

Табела 4. Хоспитализовани у општим болницама Републике Српске

РБ	Установа	Укупно хоспитализованих	На респиратору
1.	Фоча	69	3
2.	Требиње	59	4
3.	Добој	160	4
4.	Приједор	83	0
5.	Зворник	47	5
6.	Невесиње	51	0
7.	Источно Сарајево	48	4
8.	Бијељина	109	9
9.	Градишка	60	4
10.	Слатина- COVID одјељење	45	0
Укупно		731	

Укупан број смртних исхода је **1.340**.

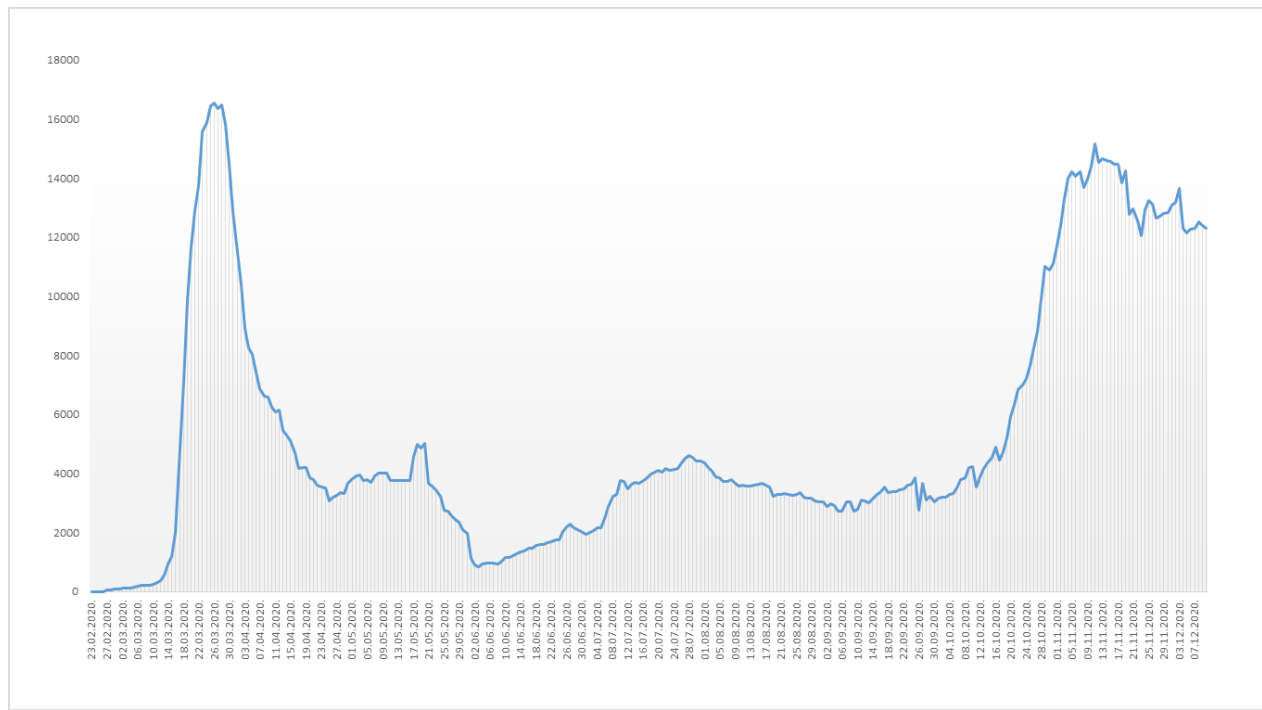
Здравствени надзор

Од почетка успостављања здравственог надзора, укупно је под здравственим надзором било је **116.407** лица, а тренутно је под здравственим надзором је **12.306** лица (табела 8).

Табела 6. Лица под здравственим надзором (ЗН)

Тренутно под ЗН	Завршен ЗН	Укупно од почетка успостављања ЗН
12.306	104.101	116.407

Графикон 4. Дистрибуција лица под здравственим надзором по данима



Микробиолошка анализа узорака

Од почетка епидемије укупан број тестирања је **147.429**.

Припремила Служба за епидемиологију ЈЗУ Института за јавно здравство РС