

COVID-19: Епидемиолошка ситуација у Републици Српској закључно са 22. 02. 2021. године

У претходних **24 часа**, у Републици Српској на вирус SARS-CoV-2 је тестирано **870** узорака, а инфекција је потврђена код **186** лица. У претходна **24 часа** пријављено је **10** смртних случајева (по двије особе из Бања Луке и Градишке и по једна особа из Источне Илиџе, Невесиња, Рогатице, Костајнице, Требиња и Мркоњић Града).

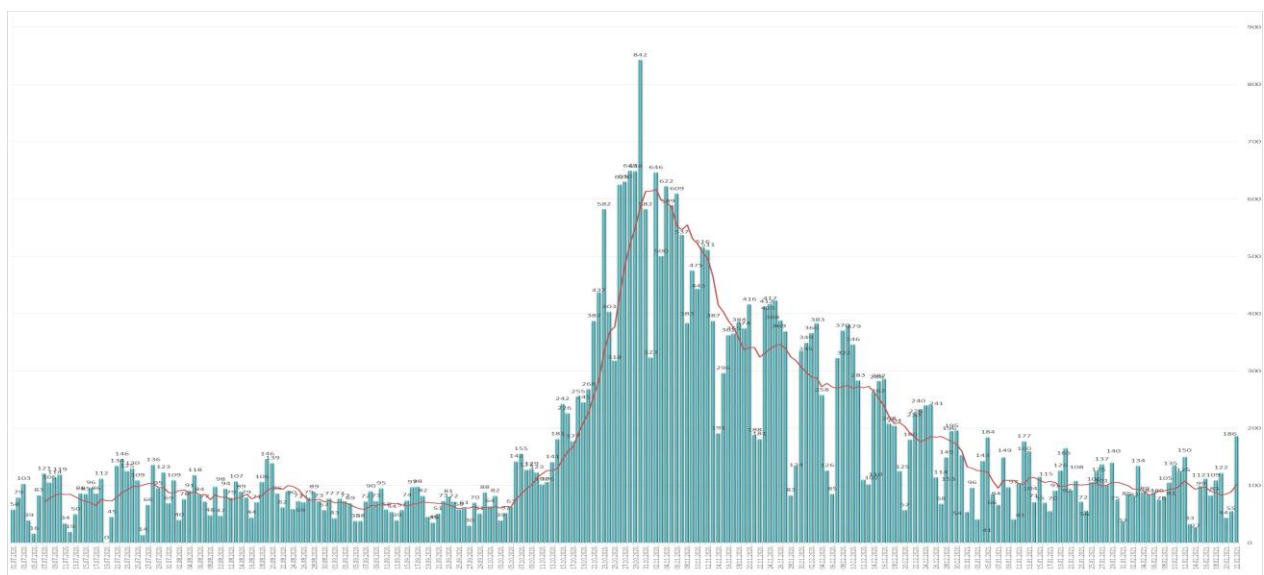
Од почетка епидемије, у периоду од 04.03.2020. до 22.02.2021. године, у Републици Српској на вирус SARS-CoV-2 извршено је укупно **197.233** тестирања. Инфекција је потврђена код **42.426** лица, од којих је **34.624 (81,61%)** опорављено.

У наведеном периоду, Институту за јавно здравство Републике Српске је пријављено **2.222** смртних случајева од COVID-19. На дан 22.02.2021. године, накнадно су пријављен **1** смртни случај која се десио у претходном периоду (једна особа из Рибника).

Анализа у односу на вријеме, мјесто, добне групе и пол

Анализом броја обољелих лица по данима, на почетку епидемије уочавају се осцилације потврђених случајева, што је условљено динамиком рада лабораторија, а исто је у каснијем периоду стабилизовано. Почетком октобра долази до наглог повећања броја обољелих које траје до краја мјесеца (врх епидемијске криве), након чега у наредном периоду долази до постепеног опадања броја обољелих (графикон 1). Највећи број новообољелих су лица са симптомима без епидемиолошке везе и контакти откривених позитивних лица. На табели 1. приказана је дистрибуција потврђених случајева у последња 24 часа по општинама.

Графикон 1. Дистрибуција обољелих по данима и тренд тока епидемије

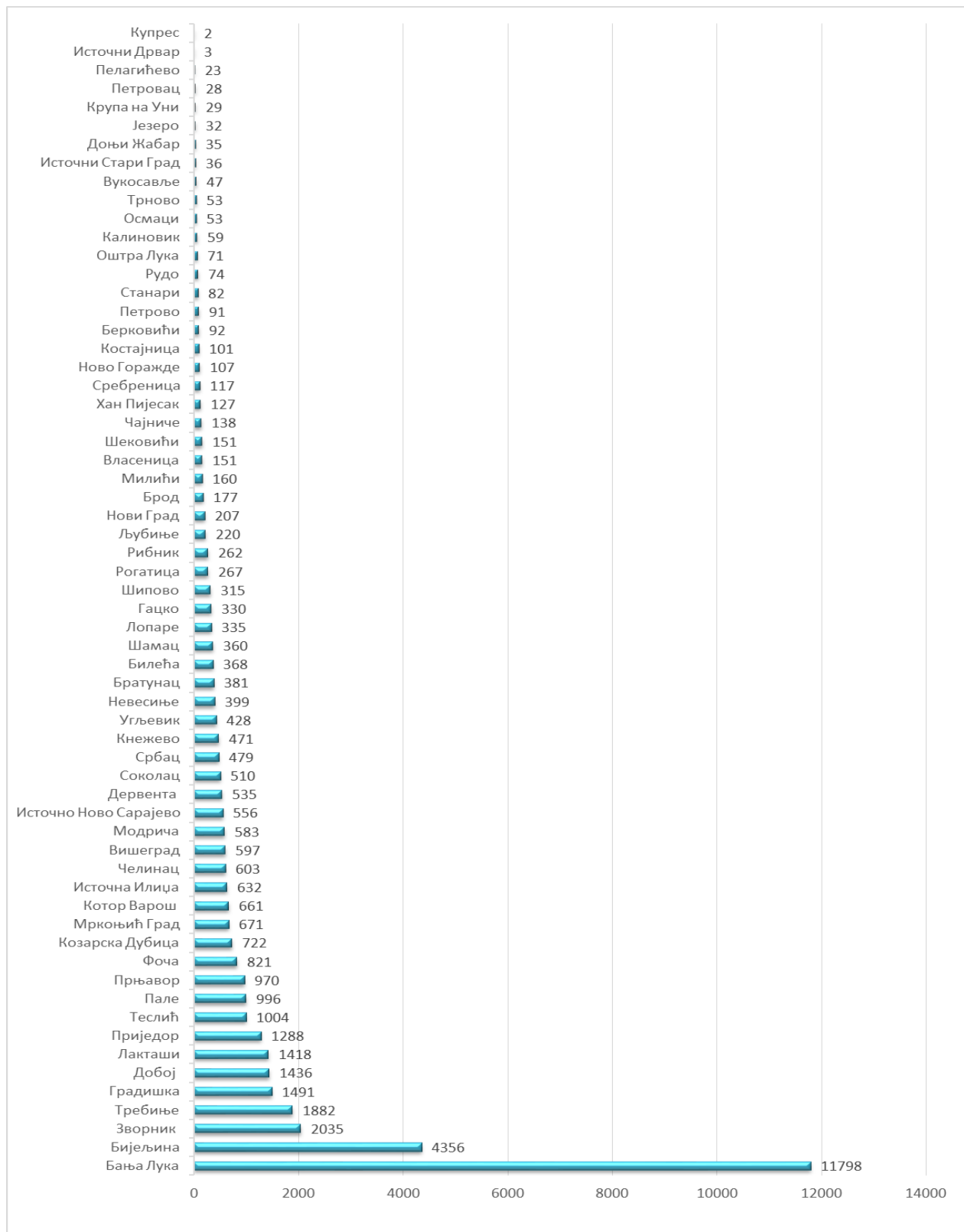


Табела 1. Дистрибуција потврђених случајева по општинама у претходна 24 часа

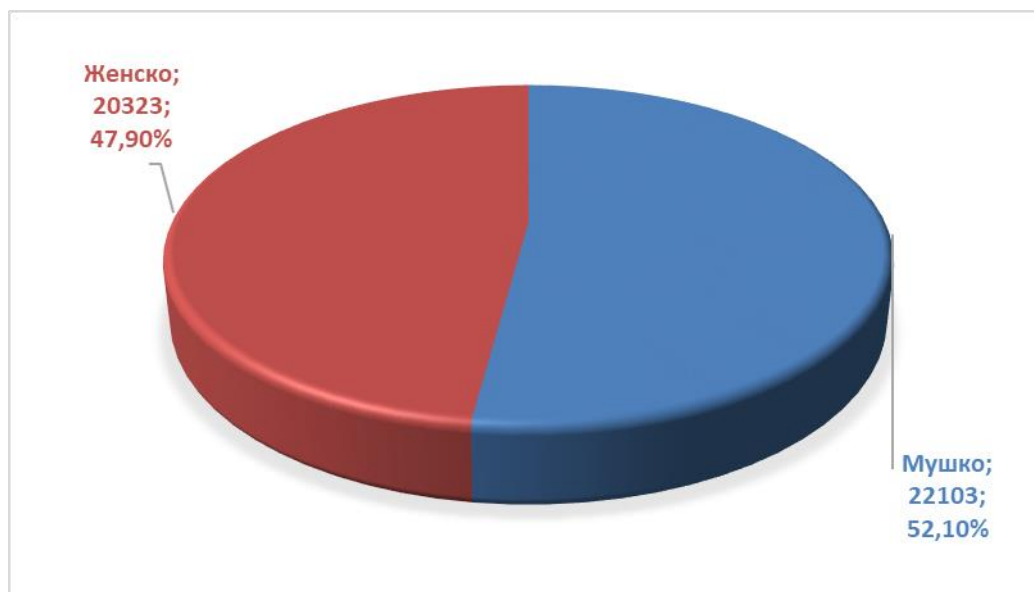
РБ	Општина / Град	Број потврђених случајева
1.	Бања Лука	44
2.	Вишеград	24
3.	Требиње	23
4.	Бијељина	15
5.	Приједор	13
6.	Градишка	8
7.	Зворник	7
8.	Добој	6
9.	Козарска Дубица	6
10.	Теслић	5
11.	Модрича	4
12.	Пале	3
13.	Прњавор	3
14.	Дервента	2
15.	Источна Илиџа	2
16.	Мркоњић Град	2
17.	Петрово	2
18.	Соколац	2
19.	Челинац	2
20.	Шековићи	2
21.	Брод	1
22.	Власеница	1
23.	Источни Стари Град	1
24.	Крупа на Уни	1
25.	Лакташи	1
26.	Оштра Лука	1
27.	Рогатица	1
28.	Србац	1
29.	Сребреница	1
30.	Фоча	1
31.	Шамац	1
Укупно		186

Потврђени случајеви инфекције вирусом SARS-CoV-2 до данас су регистровани у **62 општине** у Републици Српској. Највећи број обољелих је регистрован у граду Бања Лука, а затим у Бијељини, Зворнику, Требињу, Градишци, Добоју, Лакташима, Приједору, Теслићу, Палама, ...(графикон 2).

Графикон 2. Дистрибуција обољелих по општинама/градовима



Графикон 3. Дистрибуција обољелих по полу



Хоспитализовани и смртни исходи

Укупан број хоспитализованих у Републици Српској је **450**, у Универзитетско клиничком центру Републике Српске **168**, а у општим болницама **282** (табеле 3 и 4).

Табела 3. Број лица хоспитализованих у Универзитетско клиничком центру Републике Српске

Универзитетски клинички центар Републике Српске	Број хоспитализованих
Изолација	6
Лакша клиничка слика	0
Средње тешка клиничка слика	55
Тешка клиничка слика	86
Животно угрожени пацијенти	21
Укупно	168
Од укупног броја хоспитализованих:	
Вено венска мембранска оксигенација	0
Респиратор	18
High Flow кисеоничка терапија	0
Кисеоничка маска	71

Табела 4. Хоспитализовани у општим болницама Републике Српске

РБ	Установа	Укупно хоспитализованих	На респиратору
1.	Приједор	32	0
2.	Градишка	48	4
3.	Добој	50	4
4.	Бијељина	33	6
5.	Зворник	22	2
6.	Источно Сарајево	39	0
7.	Фоча	20	3
8.	Невесиње	9	0
9.	Требиње	14	2
10.	Слатина- COVID одјељење	15	0
Укупно		282	21

Укупан број смртних исхода је **2.222**.

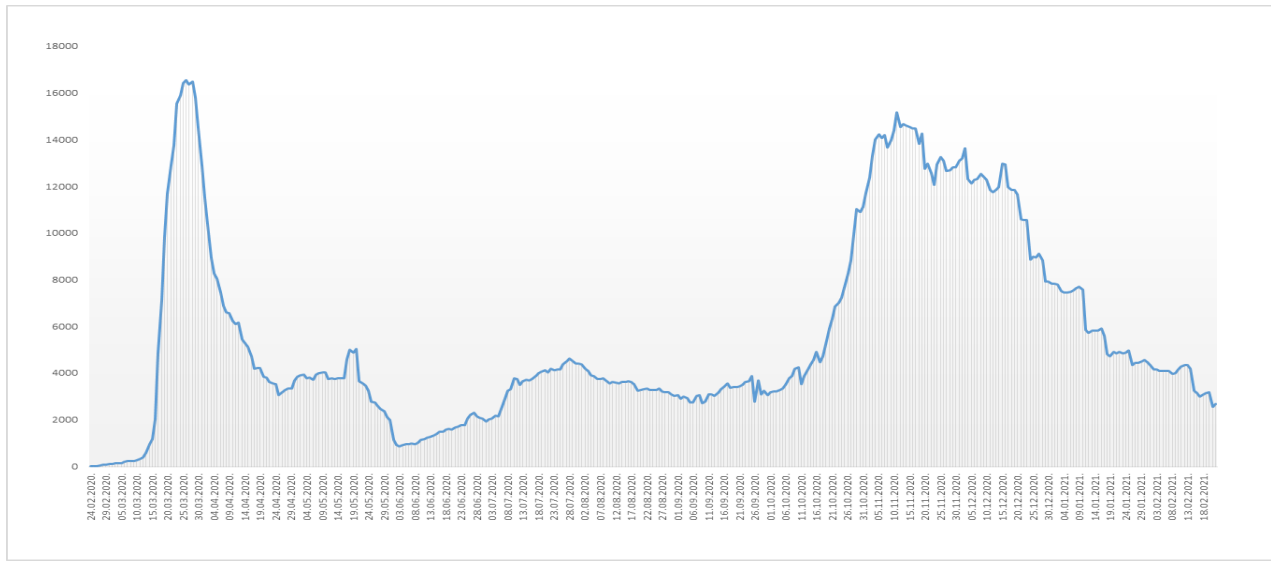
Здравствени надзор

Од почетка успостављања здравственог надзора, укупно је под здравственим надзором било је **141.649** лица, а тренутно је под здравственим надзором је **2.701** лице (табела б), а на графикону 4. приказана је расподјела лица под здравственим надзором по данима.

Табела б. Лица под здравственим надзором (ЗН)

Тренутно под ЗН	Завршен ЗН	Укупно од почетка успостављања ЗН
2.701	138.948	141.649

Графикон 4. Дистрибуција лица под здравственим надзором по данима



Микробиолошка анализа узорак

Од почетка епидемије укупан број тестирања је **197.233**.

Припремила Служба за епидемиологију ЈЗУ Института за јавно здравство РС