

COVID-19: Епидемиолошка ситуација у Републици Српској

закључно са 19. 12. 2020. године

У последња **24 часа**, у Републици Српској на вирус SARS-CoV-2 су тестирана **476** узорака, а инфекција је потврђена код **125** лица. У посљедња 24 сата пријављено је **18** смртних случајева (седам особа из Бања Луке, двије из Прњавора, Добоја и Зворника и по једна особа из Градишке, Вишеграда, Руда, Бијељине и Шамца).

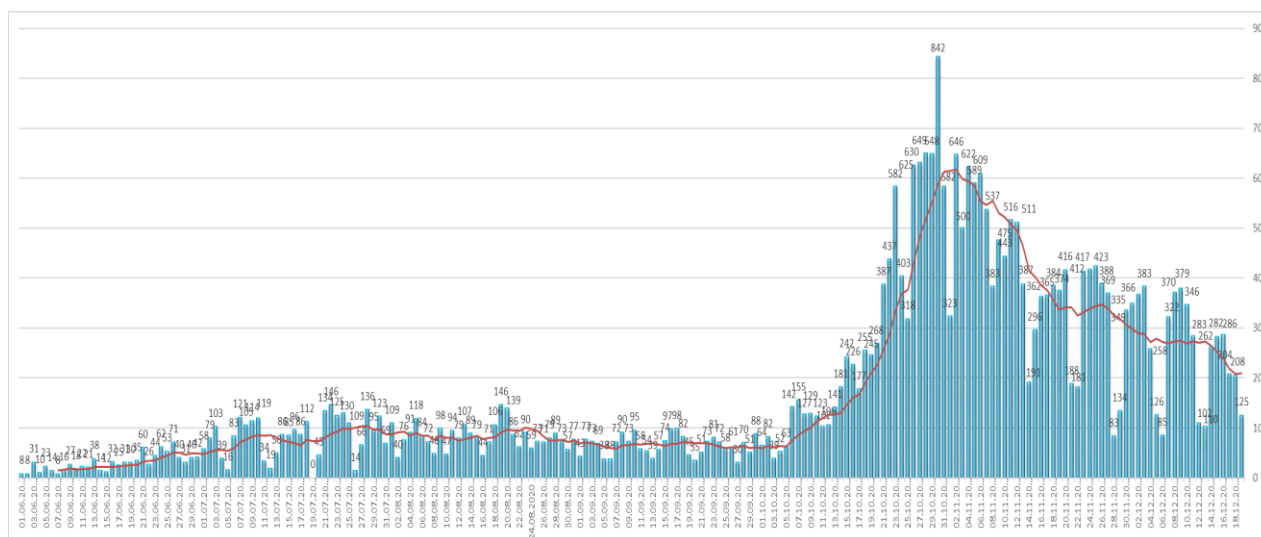
Од почетка епидемије, у периоду од 04.03. до 19.12.2020. године, у Републици Српској на вирус SARS-CoV-2 извршено је укупно **154.044** тестирања. Инфекција је потврђена код **35.133** лица, од којих је **21.004 (59,78%)** опорављено.

У наведеном периоду, Институту за јавно здравство Републике Српске је пријављено **1.565** смртних случајева од COVID-19. На дан 19.12.2020. године, накнадно је пријављен 1 смртни случај који се десио у претходном периоду (особа из Угљевика).

Анализа у односу на вријеме, мјесто, добне групе и пол

Анализом броја обољелих лица по данима, на почетку епидемије уочавају се осцилације потврђених случајева, што је условљено динамиком рада лабораторија, а исто је у каснијем периоду стабилизовано. Епидемијска крива, након тренда опадања током мјесеца септембра, од почетка мјесеца новембра показује пораст броја новообољелих (графикон 1). Највећи број новообољелих су лица са симптомима без епидемиолошке везе и контакти откривених позитивних лица. На табели 1. приказана је дистрибуција потврђених случајева у последња 24 часа по општинама.

Графикон 1. Дистрибуција обољелих по данима и тренд тока епидемије

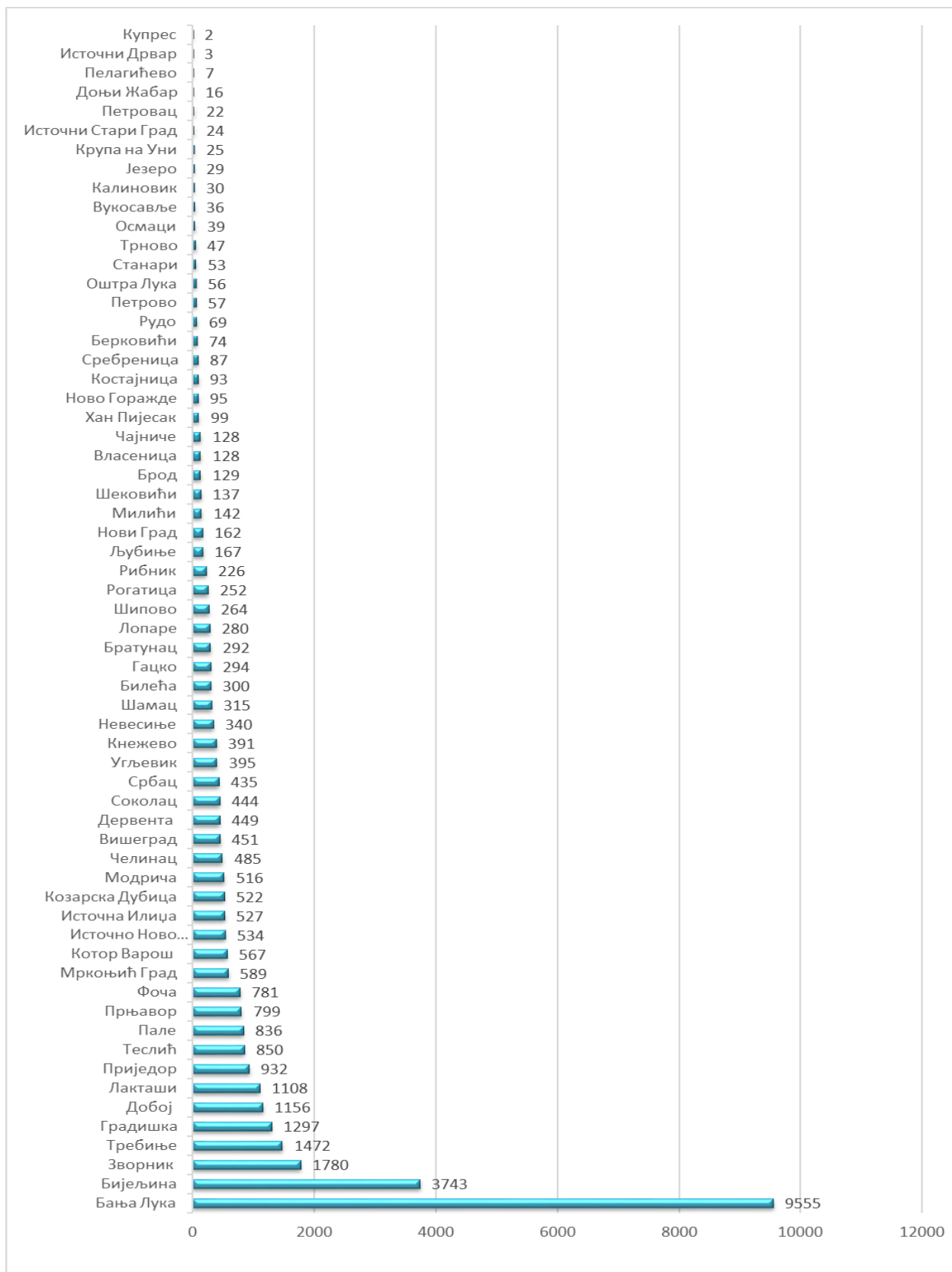


Табела 1. Дистрибуција потврђених случајева по општинама у претходна 24 часа

РБ	Општина / Град	Број потврђених случајева
1.	Бања Лука	72
2.	Лакташи	9
3.	Челинац	9
4.	Зворник	8
5.	Бијељина	7
6.	Козарска Дубица	5
7.	Прњавор	5
8.	Мркоњић Град	3
9.	Приједор	3
10.	Градишка	1
11.	Дервента	1
12.	Костајница	1
13.	Крупа на Уни	1
	Укупно	125

Потврђени случајеви инфекције вирусом SARS-CoV-2 до данас су регистровани у **62 општине** у Републици Српској. Највећи број обољелих је регистрован у граду Бања Лука, а затим у Бијељини, Зворнику, Требињу, Градишци, Добоју, Лакташима, Приједору, Теслићу, Палама, ...(графикон 3).

Графикон 2. Дистрибуција обољелих по општинама/градовима



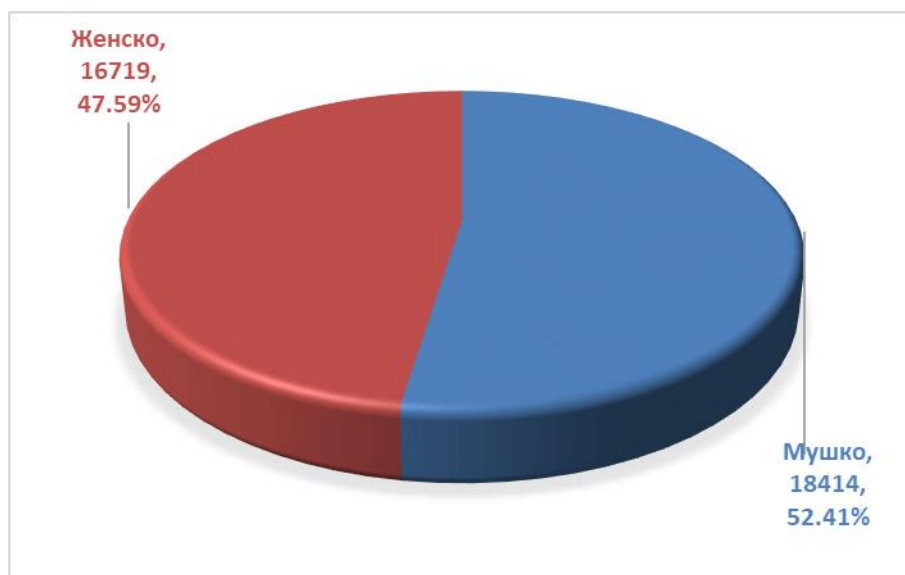
Посматрано према узрасним групама, највећи број обољелих је у доби од 30-49 год. **12.697 (36,14%)**, а најмањи број је у најмлађој добној групи од 0 - 5 год. **326 (0.93%)** (табела 2).

Табела 2. Дистрибуција обољелих према узрасним групама

Узрасне групе	Укупан број обољелих	Потврђени случајеви у претходна 24 часа	(%) учешће
0 – 5 година	326	1	0,93
6 – 14 година	933	4	2,66
15 – 19 година	1.220	4	3,47
20 – 29 година	3.853	12	10,97
30 – 49 година	12.697	35	36,14
50 – 64 година	9.160	34	26,07
65 – 79 година	5.449	24	15,51
80 и > година	1.495	11	4,26
Укупно	35.133	125	100,00

Од укупног броја обољелих **18.414 (52,41%)** су мушког пола, а **16.719 (47,59%)** су женског пола, (графикон 4).

Графикон 3. Дистрибуција обољелих по полу



Хоспитализовани и смртни исходи

Укупан број хоспитализованих је **1.030**, у Универзитетско клиничком центру Републике Српске **391**, а у општим болницама **639** (табеле 3 и 4).

Табела 3. Број лица хоспитализованих у Универзитетско клиничком центру Републике Српске

Универзитетски клинички центар Републике Српске	Број хоспитализованих
Изолација	6
Лакша клиничка слика	0
Средње тешка клиничка слика	201
Тешка клиничка слика	136
Животно угрожени пацијенти	48
Укупно	391
Од укупног броја хоспитализованих:	
Вено венска мембранска оксигенација	0
Респиратор	40
High Flow кисеоничка терапија	3
Кисеоничка маска	143

Табела 4. Хоспитализовани у општим болницама Републике Српске

РБ	Установа	Укупно хоспитализованих	На респиратору
1.	Добој	152	6
6	Приједор	75	0
3.	Бијељина	68	6
4.	Фоча	60	4
5.	Градишка	63	4
6.	Требиње	48	2
7.	Невесиње	54	0
8.	Слатина- COVID одјељење	42	0
9.	Зворник	34	6
10.	Источно Сарајево	43*	4*
Укупно		639	32

*Подаци кориштени за установу у складу с посљедње достављеним од 17.12.2020. године.

Укупан број смртних исхода је **1.565**.

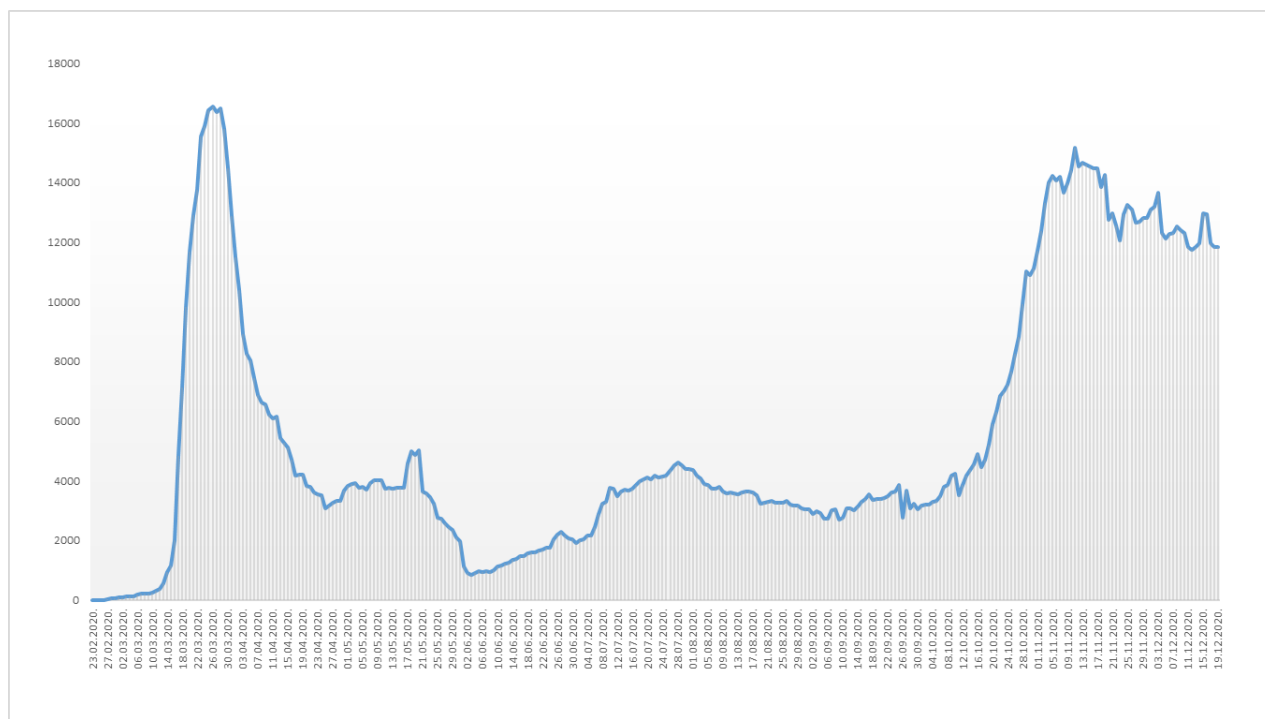
Здравствени надзор

Од почетка успостављања здравственог надзора, укупно је под здравственим надзором било је **121.763** лица, а тренутно је под здравственим надзором је **11.858** лица (табела 8).

Табела 6. Лица под здравственим надзором (ЗН)

Тренутно под ЗН	Завршен ЗН	Укупно од почетка успостављања ЗН
11.858	109.905	121.763

Графикон 4. Дистрибуција лица под здравственим надзором по данима



Микробиолошка анализа узорак

Од почетка епидемије укупан број тестирања је **154.044**.

Припремила: Служба за епидемиологију