

COVID-19: Епидемиолошка ситуација

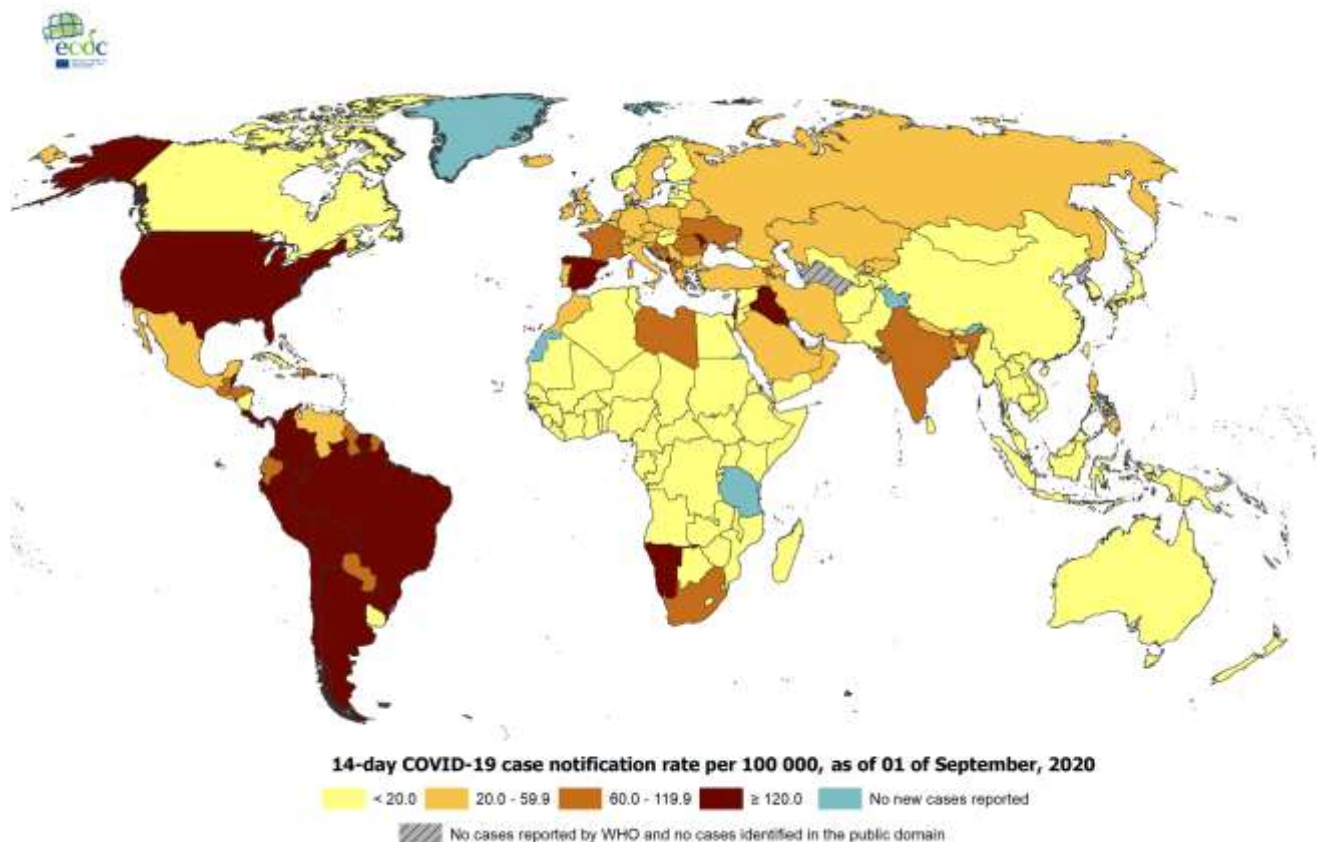
Епидемиолошка ситуација у свијету

Од 31. децембра 2019. године, закључно са 01. септембром 2020. године, у **свијету** је укупно пријављено **25.509.135** лабораторијски потврђених случајева обољелих од COVID-19 (обољења узрокованог вирусом SARS-CoV-2), а број смртних случајева је **850.902**.

У **Европским земљама** највећи број обољелих од Корона вирусне болести регистрован је у Русији (995.319), затим слиједе: Шпанија (462.858), Уједињено Краљевство (335.873), Француска (281.025) и Италија (269.214). Анализирајући податке умрлих, највећи број је у Великој Британији (41.501), Италији (35.483), Француској (30.635), Шпанији (29.094) и Русији (17.176).

Распрострањеност COVID-19 у свијету (слика 1).

Слика 1. Географска дистрибуција COVID-19 случајева у свијету закључно са 01.09.2020.



The boundaries and names shown on this map do not imply official endorsement or acceptance by the European Union.

Date of production: 01-Sep-20

Епидемиолошка ситуација у Републици Српској са 01. 09. 2020. године

У последња **24 часа**, у Републици Српској на вирус SARS-CoV-2 је тестирано **543** узорака, а инфекција је потврђена код **43** лица. Пријављена су **3** смртна случаја (Пале, Приједор, Челинац).

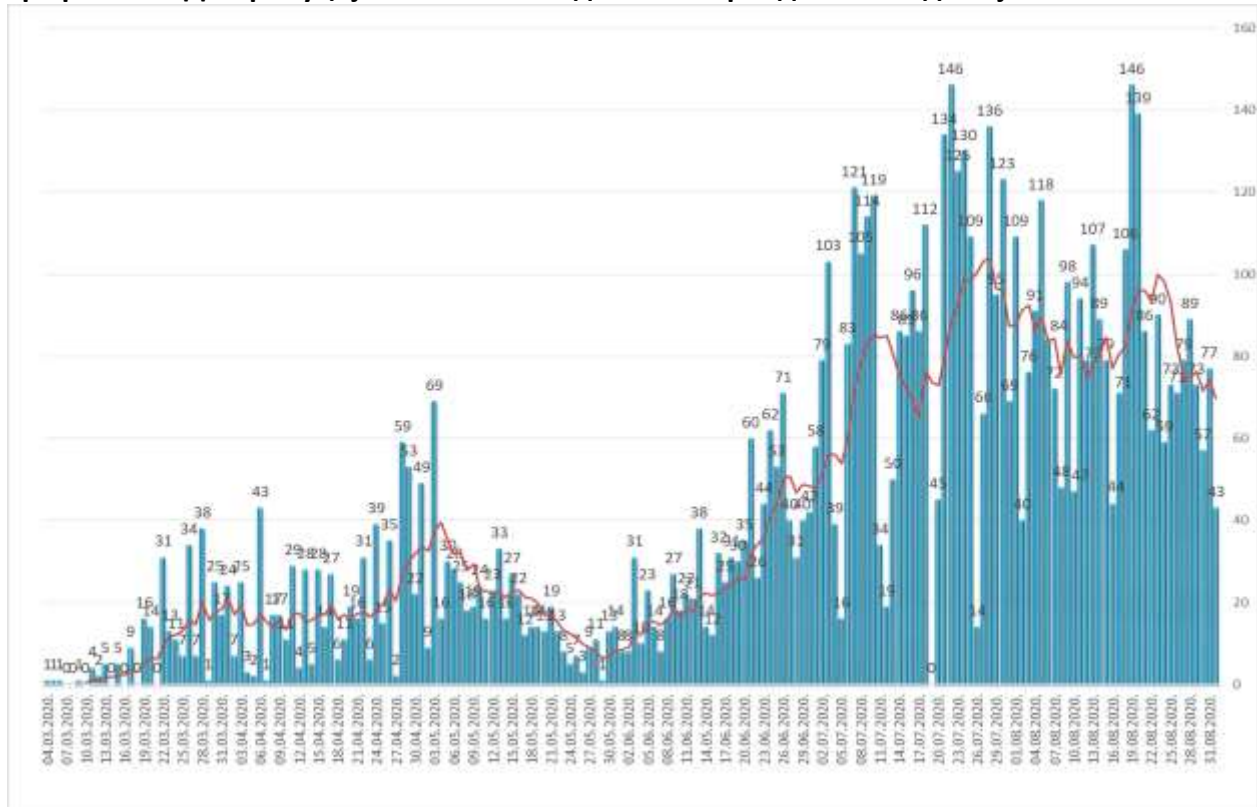
Од почетка епидемије, у периоду од 04.03. до 01.09. 2020. године, у Републици Српској на вирус SARS-CoV-2 тестирано је укупно **65.812** лица. Инфекција је потврђена код **7.507** лица, од којих је **4.460 (59,41%)** опорављено.

У наведеном периоду, Институту за јавно здравство Републике Српске је пријављено **254** смртних случајева од COVID-19.

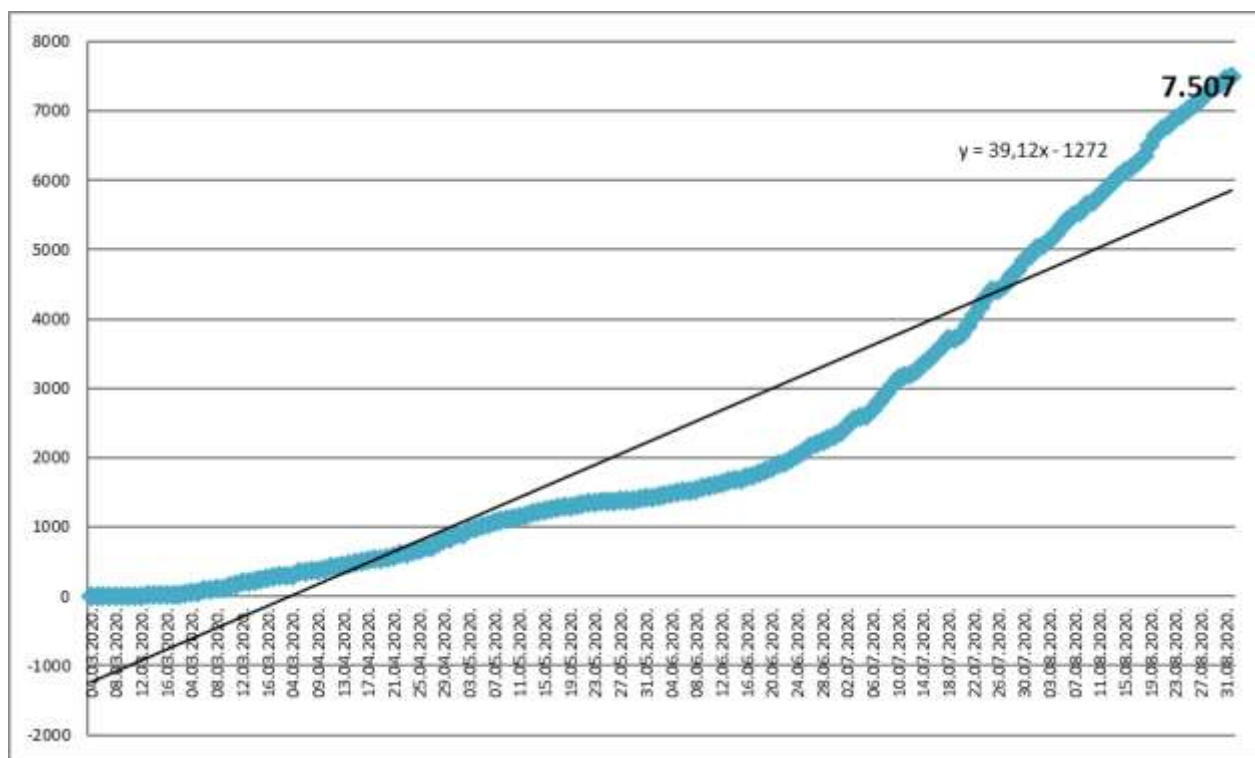
Анализа у односу на вријеме, мјесто, добне групе и пол

Анализом броја обољелих лица по данима, на почетку епидемије уочавају се осцилације потврђених случајева, што је условљено динамиком рада лабораторија, а исто је у каснијем периоду стабилизовано. Епидемијска крива након тренда опадања, од почетка мјесеца јуна показује континуиран пораст броја обољелих, а од краја јула се одржава на високом нивоу (графикон 1). Највећи број новообољелих су контакти откривених позитивних лица и лица са симптомима без епидемиолошке везе. На графикону 2. је приказан кумулативни раст броја обољелих по данима, а на табели 1. дистрибуција потврђених случајева у последња 24 часа по општинама.

Графикон 1. Дистрибуција обољелих по данима и тренд тока епидемије



Графикон 2. Кумулативни приказ броја обољелих по данима



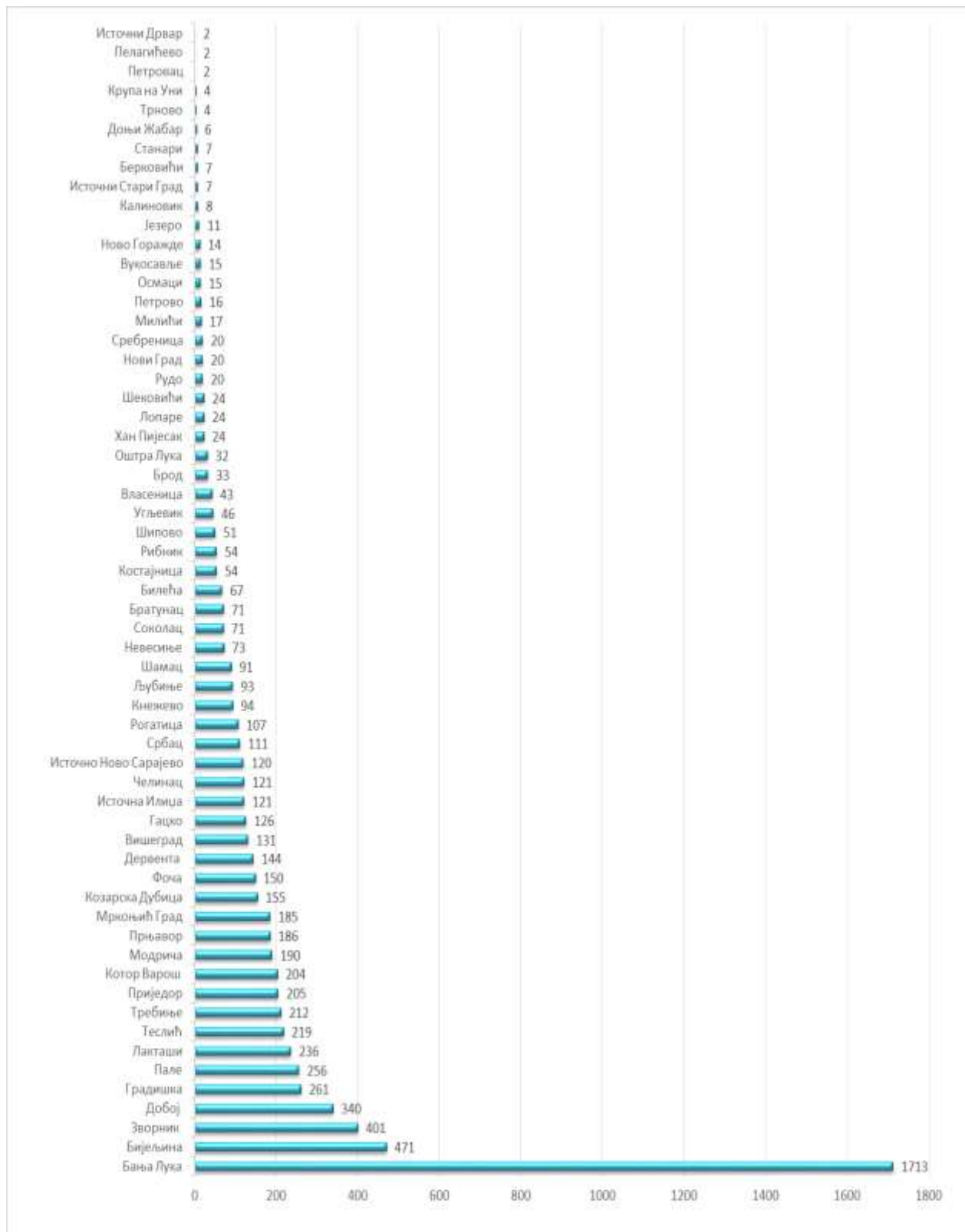
Табела 1. Дистрибуција потврђених случајева у претходна 24 часа по општинама

РБ	Општина / Град	Број потврђених случајева
1.	Бања Лука	10
2.	Добој	5
3.	Бијељина	3
4.	Зворник	3
5.	Пале	3
6.	Дервента	2
7.	Модрича	2
8.	Требиње	2
9.	Шамац	2
10.	Гацко	1
11.	Градишка	1
12.	Мркоњић Град	1
13.	Ново Горажде	1
14.	Петрово	1
15.	Прњавор	1
16.	Рибник	1
17.	Сребреница	1
18.	Теслић	1

19.	Фоча	1
20.	Челинац	1
	Укупно	43

Потврђени случајеви инфекције вирусом SARS-CoV-2 до данас су регистровани у **60 општина** у Републици Српској. Највећи број обољелих је регистрован у граду Бања Лука, а затим у Бијељини, Зворнику, Добоју, Градишци, Палама, Лакташима, Теслићу, Требињу, ...(графикон 3)

Графикон 3. Дистрибуција обољелих по општинама/градовима



Посматрано према узрасним групама, највећи број обољелих је у доби од 30 - 64 год. **4.599 (61,26%)** (радно активно становништво), а најмањи број је у најмлађој добној групи од 0 - 4 год. **135 (1,80%)** (табела 2).

Табела 2. Дистрибуција обољелих према узрасним групама

Узрасне групе	Број обољелих	(%) учешће
0 – 4 година	135	1,80
5 – 14 година	175	2,33
15 – 29 година	1185	15,79
30 – 64 година	4599	61,26
65 – 74 година	859	11,44
75 и > година	554	7,38
Укупно	7.507	100,00

Од укупног броја обољелих **3.869 (51,54%)** су мушког пола, а **3.638 (48,46%)** су женског пола, (графикон 4).

Графикон 4. Дистрибуција обољелих по полу



Хоспитализовани, опорављени и смртни исходи

Укупан број хоспитализованих је **215**, у Универзитетско клиничком центру Републике Српске **63**, а у општим болницама **152** (табеле 3 и 4).

Табела 3. Број лица хоспитализованих у Универзитетско клиничком центру Републике Српске

Универзитетски клинички центар Републике Српске	Број хоспитализованих
Изолација	10
Средње тешка клиничка слика	32
Тешка клиничка слика	5
Животно угрожени пацијенти	146
Укупно	63
Од укупног броја хоспитализованих:	
Вено венска мембранска оксигенација	1
Респиратор	15
High Flow кисеоничка терапија	0
Кисеоничка маска	13

Табела 4. Хоспитализовани у општим болницама Републике Српске

РБ	Општа болница	Укупно хоспитализованих	На респиратору
1.	Фоча	18	1
2.	Требиње	15	0
3.	Добој	65	0
4.	Приједор	16	0
5.	Зворник	11	0
6.	Невесиње	0	0
7.	Источно Сарајево	17	0
8.	Бијељина	7	0
9.	Градишка	3	0
	Укупно	152	

Укупан број **оправљених лица** је **4.460**, што представља **59,41%** од укупног броја потврђених случајева инфекције (табела 6).

Табела 6. Опорављена лица по општини

РБ	Општина/град	Број опорављених лица
1.	Бања Лука	1029
2.	Бијељина	280
3.	Зворник	255
4.	Требиње	159
5.	Приједор	155
6.	Лакташи	144
7.	Котор Варош	144
8.	Добој	138
9.	Модрича	130
10.	Градишка	140
11.	Прњавор	132
12.	Теслић	123
13.	Пале	130
14.	Мркоњић Град	122
15.	Вишеград	111
16.	Дервента	101
17.	Челинац	81
18.	Љубиње	77
19.	Источно Ново Сарајево	76
20.	Рогатица	70
21.	Фоча	72
22.	Невесиње	65
23.	Гацко	69
24.	Козарска Дубица	65
25.	Србац	64
26.	Кнежево	59
27.	Билећа	58
28.	Костајница	50
29.	Соколац	50
30.	Источна Илиџа	45
31.	Угљевик	33

32.	Шипово	27
33.	Братунац	23
34.	Оштра Лука	21
35.	Брод	23
36.	Хан Пијесак	20
37.	Власеница	17
38.	Рудо	14
39.	Шамац	14
40.	Нови Град	14
41.	Вукосавље	10
42.	Рибник	8
43.	Калиновик	7
44.	Берковићи	6
45.	Ново Горажде	7
46.	Трново	2
47.	Језеро	3
48.	Осмаци	4
49.	Петровац	2
50.	Петрово	2
51.	Доњи Жабар	2
52.	Лопаре	2
53.	Милићи	2
54.	Шековићи	1
55.	Крупа на Уни	1
56.	Источни Дрвар	1
Укупно		4.460

Укупан број смртних исхода је **254**.

Здравствени надзор

Од почетка успостављања здравственог надзора, укупно је под здравственим надзором било је **55.132** лица, а тренутно је под здравственим надзором је **3.067** лица (табела 8).

Табела 8. Лица под здравственим надзором (ЗН)

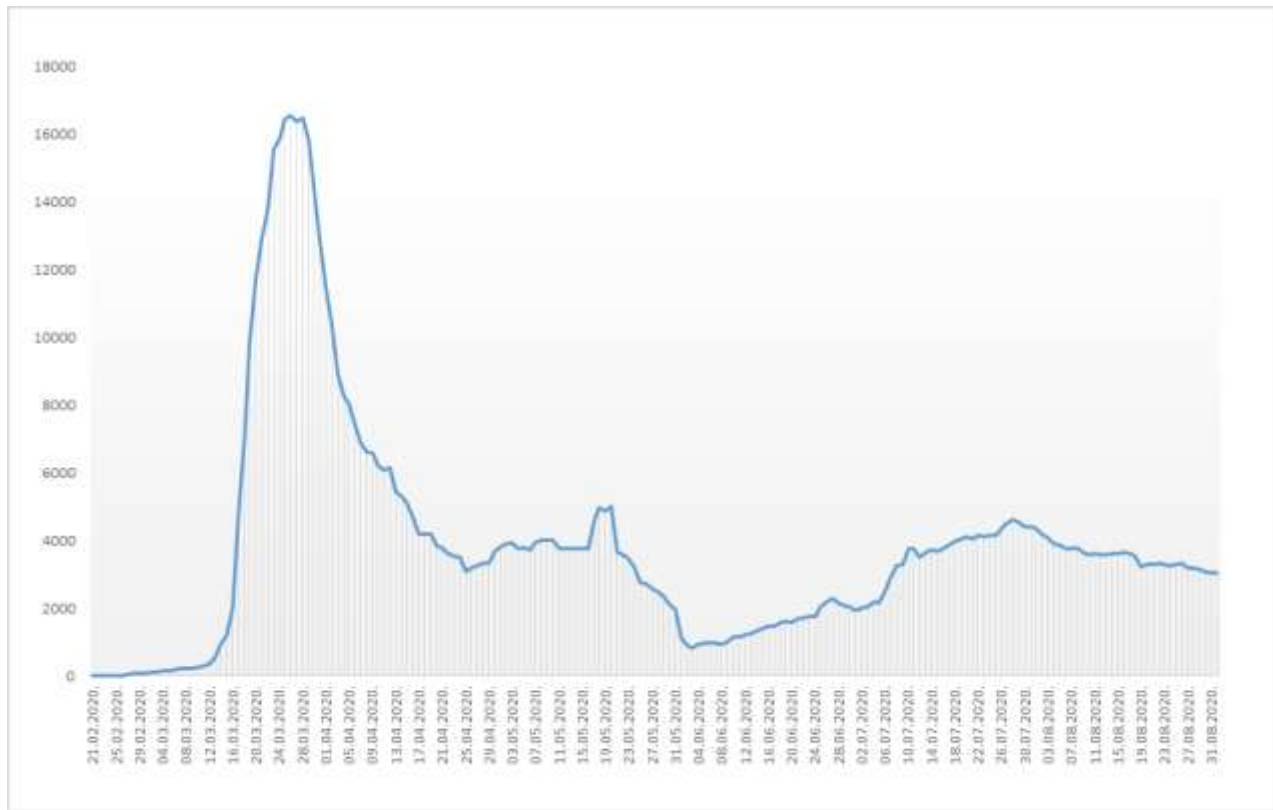
Тренутно под ЗН	Завршен ЗН	Укупно од почетка
-----------------	------------	-------------------

3.067

52.065

55.132

Графикон 5. Дистрибуција лица под здравственим надзором по данима



Микробиолошка анализа узорака

Од почетка епидемије укупан број тестирања је **67.969** а укупан број тестираних особа је **65.812**.

Припремила: Служба за епидемиологију