

COVID-19: Епидемиолошка ситуација

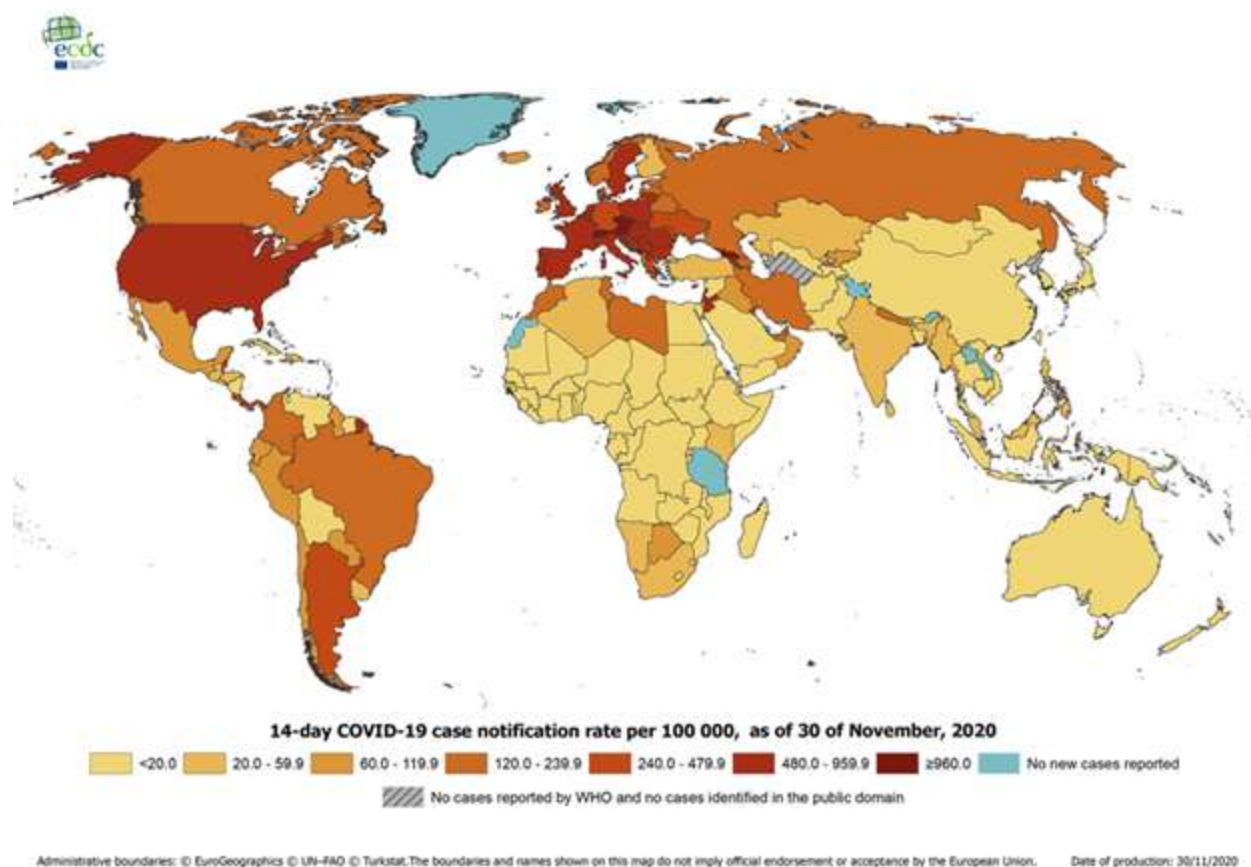
Епидемиолошка ситуација у свијету

Од 31. децембра 2019. године, закључно са 30. новембром 2020. године, у свијету је укупно пријављено **62.757.540** лабораторијски потврђених случајева обољелих од COVID-19 (обољења узрокованог вирусом SARS-CoV-2), а број смртних случајева је **1.460.477**.

У Европским земљама, највећи број обољелих од Корона вирусне болести регистрован је у Русији (2.295.654), Француској (2.218.483), Шпанији (1.628.208), Великој Британији (1.617.327) и Италији (1.585.178). Анализирајући податке умрлих, највећи број је у Великој Британији (58.245), Италији (54.904), Француској (52.325), Шпанији (44.668), и Русији (39.895).

Распрострањеност COVID-19 у свијету (слика 1).

Слика 1. Географска дистрибуција COVID-19 случајева у свијету закључно са 29.11.2020.



Епидемиолошка ситуација у Републици Српској са 30. 11. 2020. године

У последња **24 часа**, у Републици Српској на вирус SARS-CoV-2 су тестирана **894** узорака, а инфекција је потврђена код **335** лица, 3 лица тестирана у Федерацији Босне и Херцеговине. Пријављено је **20** смртних случајева (шест особа из Бања Луке, три особе из Добоја, двије особе из Српца и Лакташа и по једна особа из Дервенте, Мркоњић Града, Прњавора, Модриче, Градишке, Требиња и Вишеграда).

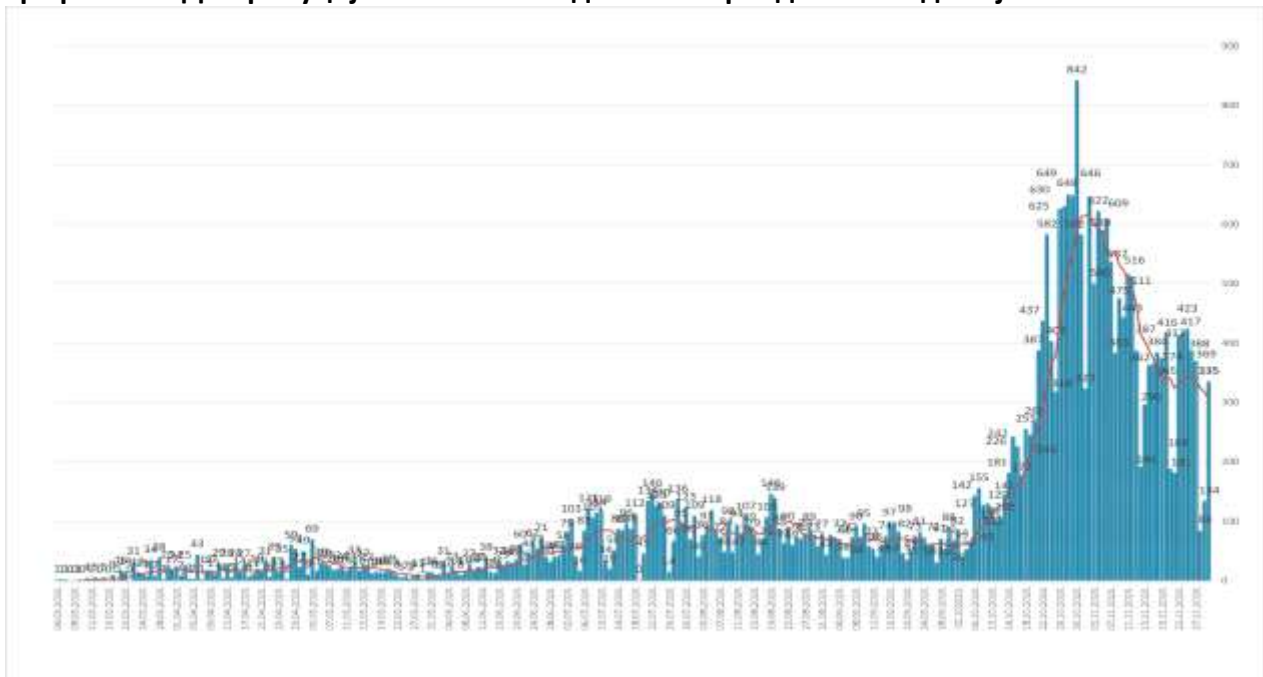
Од почетка епидемије, у периоду од 04.03. до 30.11. 2020. године, у Републици Српској на вирус SARS-CoV-2 тестирано је укупно **133.383** лица. Инфекција је потврђена код **30.287** лица, од којих је **15.017 (49,58%)** опорављено.

У наведеном периоду, Институту за јавно здравство Републике Српске је пријављено **1.068** смртних случајева од COVID-19.

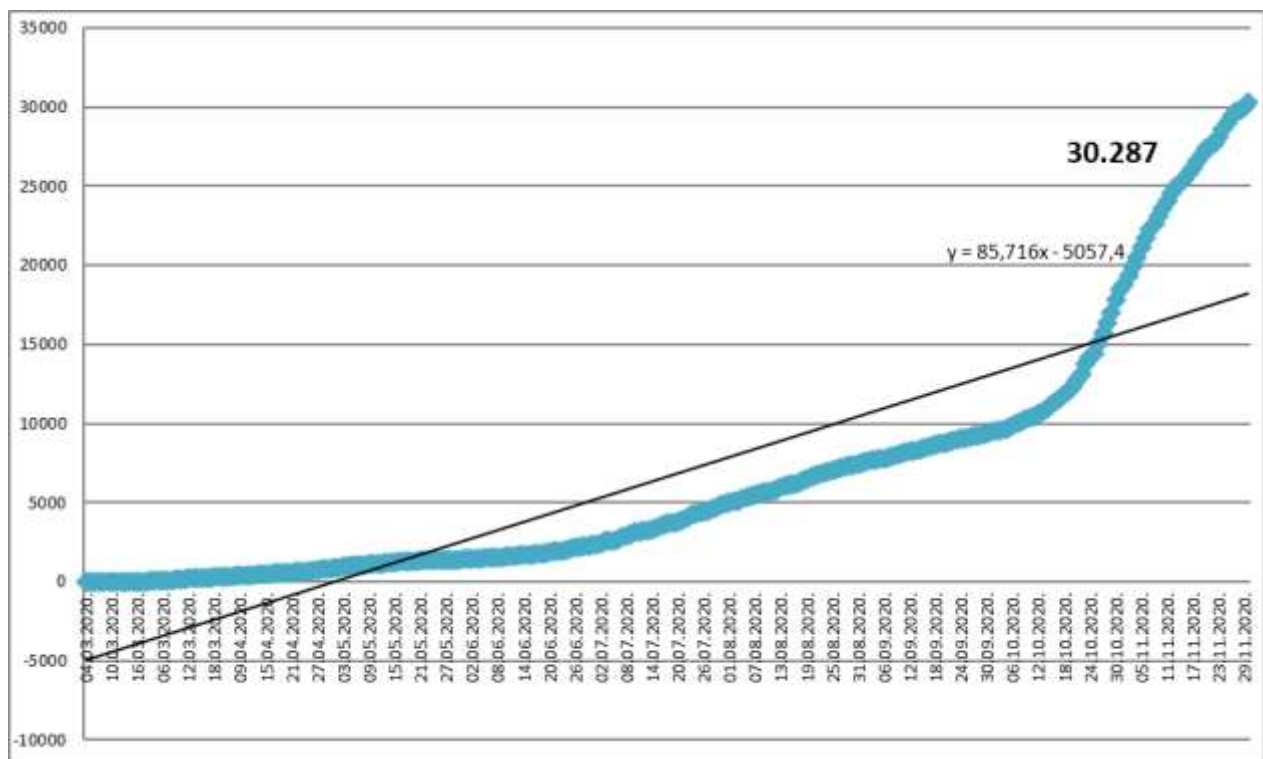
Анализа у односу на вријеме, мјесто, добне групе и пол

Анализом броја обољелих лица по данима, на почетку епидемије уочавају се осцилације потврђених случајева, што је условљено динамиком рада лабораторија, а исто је у каснијем периоду стабилизовано. Епидемијска крива након тренда опадања, од почетка мјесеца јуна показује континуиран пораст броја обољелих, а од краја јула се одржава на високом нивоу (графикон 1). Након благог пада броја обољелих током мјесеца септембра, посљедњих мјесец дана биљежи се нови пораст обољелих. Највећи број новообољелих су лица са симптомима без епидемиолошке везе и контакти откривених позитивних лица. На графикону 2. је приказан кумулативни раст броја обољелих по данима, а на табели 1. дистрибуција потврђених случајева у последња 24 часа по општинама.

Графикон 1. Дистрибуција обољелих по данима и тренд тока епидемије



Графикон 2. Кумулативни приказ броја обољелих по данима



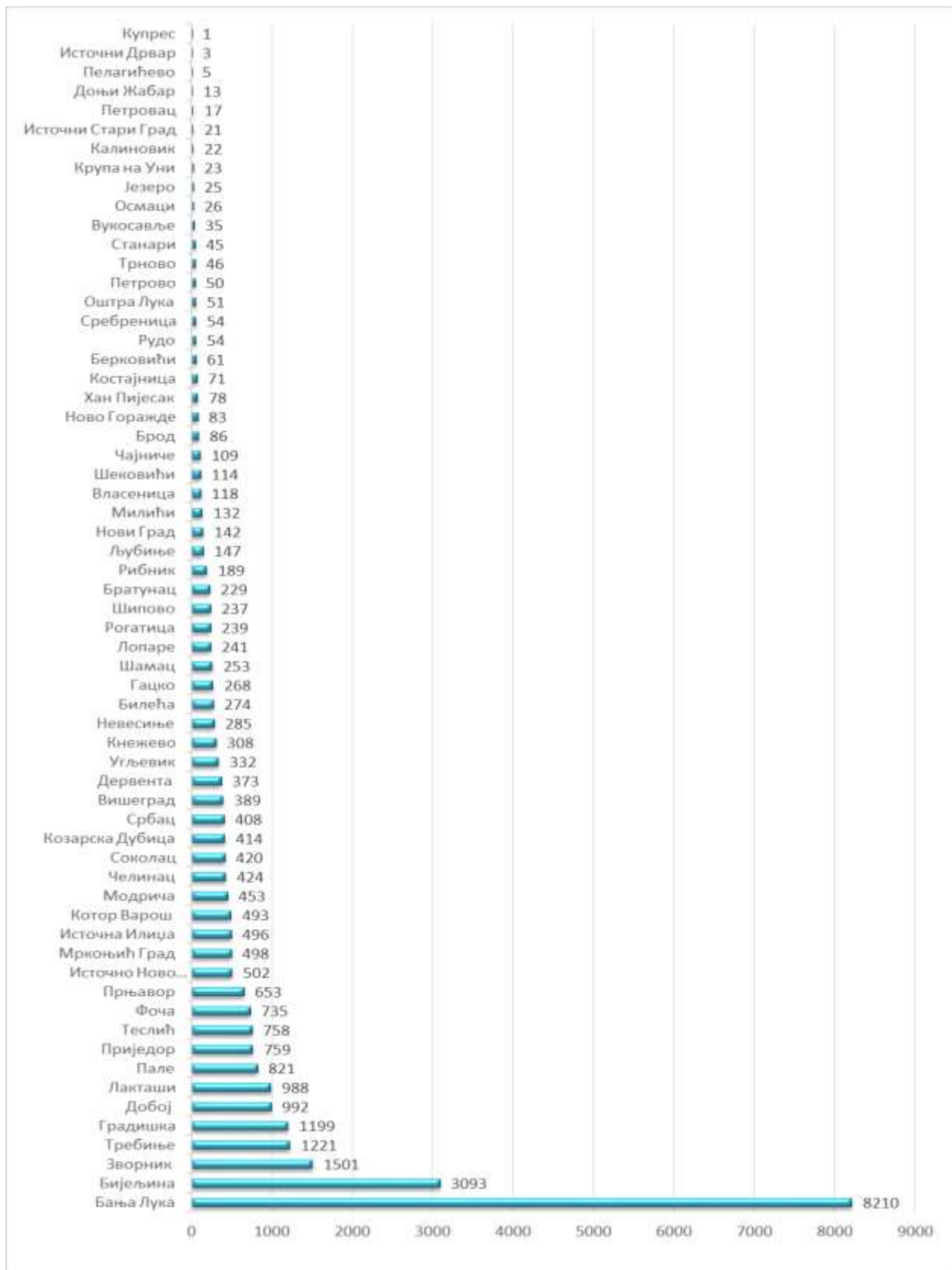
Табела 1. Дистрибуција потврђених случајева у претходна 24 часа по општинама

РБ	Општина / Град	Број потврђених случајева
1.	Бања Лука	118
2.	Бијељина	57
3.	Добој	20
4.	Зворник	12
5.	Градишка	11
6.	Прњавор	9
7.	Источна Илиџа	8
8.	Лакташи	8
9.	Приједор	8
10.	Угљевик	7
11.	Козарска Дубица	6
12.	Модрича	6
13.	Кнежево	5
14.	Челинац	5
15.	Братунац	4

16.	Источно Ново Сарајево	4
17.	Лопаре	4
18.	Мркоњић Град	4
19.	Теслић	4
20.	Фоча	4
21.	Шековићи	4
22.	Шипово	4
23.	Котор Варош	3
24.	Рибник	3
25.	Соколац	3
26.	Власеница	2
27.	Гацко	2
28.	Нови Град	2
29.	Оштра Лука	2
30.	Језеро	1
31.	Костајница	1
32.	Пелагићево	1
33.	Србац	1
34.	Трново	1
35.	Шамац	1
Укупно		335

Потврђени случајеви инфекције вирусом SARS-CoV-2 до данас су регистровани у **62 општине** у Републици Српској. Највећи број обољелих је регистрован у граду Бања Лука, а затим у Бијељини, Зворнику, Требињу, Градишци, Добоју, Лакташима, Палама, Приједору, Теслићу,...(графикон 3).

Графикон 3. Дистрибуција обољелих по општинама/градовима



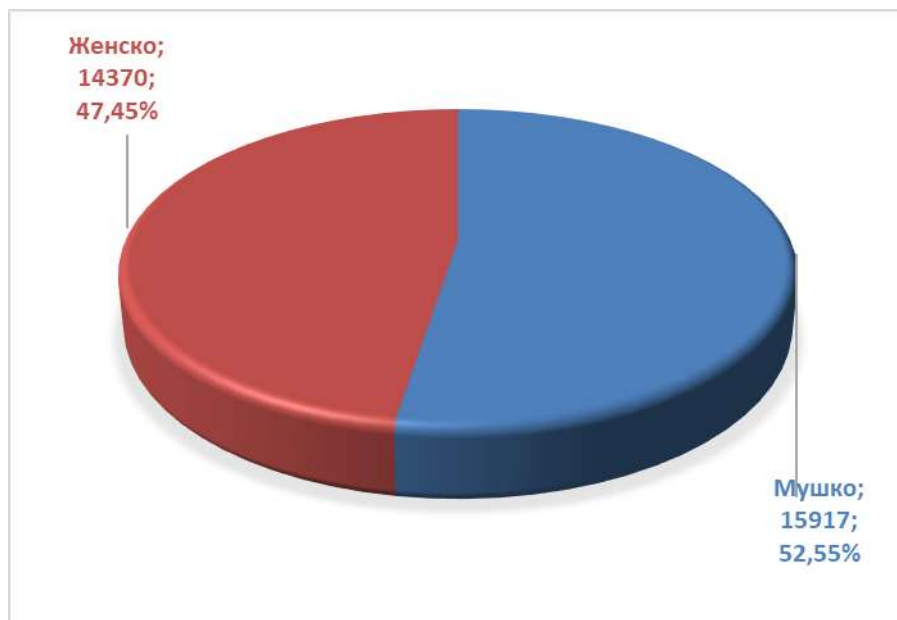
Посматрано према узрасним групама, највећи број обољелих је у доби од 30-49 год. **11.160 (36,85%)**, а најмањи број је у најмлађој добној групи од 0 - 5 год. **302 (1,00%)** (табела 2).

Табела 2. Дистрибуција обољелих према узрасним групама

Узрасне групе	Укупан број обољелих	Потврђени случајеви у претходна 24 часа	(%) учешће
0 – 5 година	302	1	1,00
6 – 14 година	831	4	2,74
15 – 19 година	1.087	6	3,59
20 – 29 година	3.447	37	11,38
30 – 49 година	11.160	118	36,85
50 – 64 година	7.816	92	25,81
65 – 79 година	4.455	53	14,71
80 и > година	1.189	24	3,93
Укупно	30.287	335	100,00

Од укупног броја обољелих **15.917 (52,55%)** су мушког пола, а **14.370 (47,45%)** су женског пола, (графикон 4).

Графикон 4. Дистрибуција обољелих по полу



Хоспитализовани, опорављени и смртни исходи

Укупан број хоспитализованих је **1.190**, у Универзитетско клиничком центру Републике Српске **460**, а у општим болницама **730** (табеле 3 и 4).

Табела 3. Број лица хоспитализованих у Универзитетско клиничком центру Републике Српске

Универзитетски клинички центар Републике Српске	Број хоспитализованих
Изолација	17
Лакша клиничка слика	0
Средње тешка клиничка слика	210
Тешка клиничка слика	179
Животно угрожени пацијенти	54
Укупно	460
Од укупног броја хоспитализованих:	
Вено венска мембранска оксигенација	3
Респиратор	43
High Flow кисеоничка терапија	4
Кисеоничка маска	165

Табела 4. Хоспитализовани у општим болницама Републике Српске

РБ	Установа	Укупно хоспитализованих	На респиратору
1.	Фоча	60	3
2.	Требиње	83	0
3.	Добој	146	4
4.	Приједор	81	0
5.	Зворник	49	3
6.	Невесиње	51	3
7.	Источно Сарајево	55	7
8.	Бијељина	112	0
9.	Градишка	60	4
10.	Слатина- COVID одјељење	33	0
	Укупно	730	

Укупан број **оправљених лица** је **15.017**, што представља **49,58 %** од укупног броја потврђених случајева инфекције (табела 6).

Табела 5. Опорављена лица по општини

РБ	Општина/град	Број опорављених лица
1.	Бања Лука	3579
2.	Бијељина	1546
3.	Зворник	993
4.	Теслић	597
5.	Приједор	488
6.	Требиње	444
7.	Прњавор	383
8.	Мркоњић Град	373
9.	Котор Варош	373
10.	Источно Ново Сарајево	355
11.	Градишка	353
12.	Добој	348
13.	Челинац	347
14.	Источна Илиџа	343
15.	Фоча	329
16.	Соколац	326
17.	Лакташи	285
18.	Дервента	283
19.	Модрича	263
20.	Вишеград	241
21.	Угљевик	238
22.	Козарска Дубица	234
23.	Невесиње	233
24.	Пале	226
25.	Кнежево	195
26.	Билећа	187
27.	Рогатица	150
28.	Гацко	128
29.	Србац	123
30.	Нови Град	110
31.	Шамац	104

32.	Милићи	88
33.	Љубиње	86
34.	Рибник	66
35.	Брод	60
36.	Шипово	58
37.	Ново Горажде	54
38.	Костајница	52
39.	Лопаре	40
40.	Хан Пијесак	40
41.	Оштра Лука	40
42.	Рудо	28
43.	Чајниче	28
44.	Братунац	26
45.	Петрово	25
46.	Шековићи	23
47.	Вукосавље	23
48.	Сребреница	21
49.	Власеница	20
50.	Осмаци	17
51.	Језеро	12
52.	Станари	9
53.	Калиновик	7
54.	Берковићи	6
55.	Трново	2
56.	Петровац	2
57.	Доњи Жабар	2
58.	Источни Дрвар	2
59.	Крупа на Уни	1
60.	Пелагићево	1
61.	Источни Стари Град	1
Укупно		15.017

Укупан број смртних исхода је **1.068**.

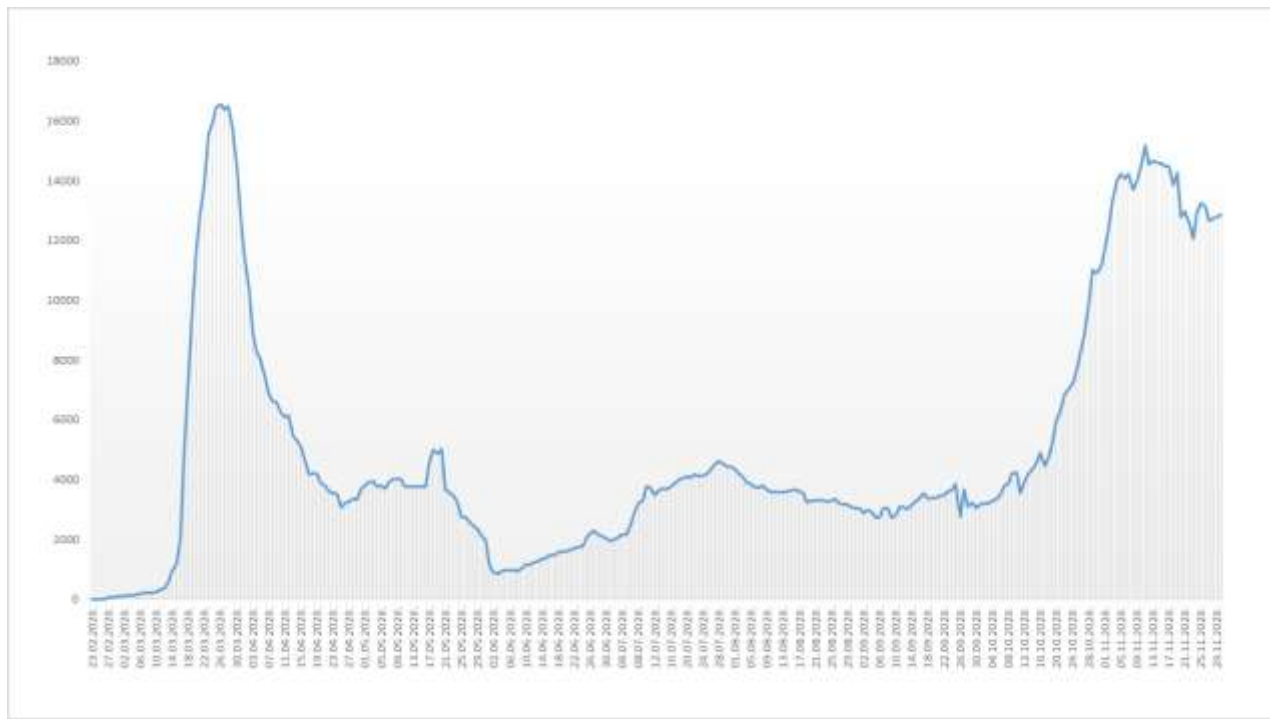
Здравствени надзор

Од почетка успостављања здравственог надзора, укупно је под здравственим надзором било је **107.820** лица, а тренутно је под здравственим надзором је **12.835** лица (табела 8).

Табела 7. Лица под здравственим надзором (ЗН)

Тренутно под ЗН	Завршен ЗН	Укупно од почетка успостављања ЗН
12.835	94.985	107.820

Графикон 5. Дистрибуција лица под здравственим надзором по данима



Микробиолошка анализа узорака

Од почетка епидемије укупан број тестирања је **137.822** а укупан број тестираних особа је **133.383**.

Припремила: Служба за епидемиологију