

# COVID-19: Епидемиолошка ситуација у Републици Српској

## закључно са 12. 01. 2021. године

У претходних **24 часа**, у Републици Српској на вирус SARS-CoV-2 је тестирано **1.375** узорака, а инфекција је потврђена код **177** лица. У претходна **24 часа** пријављено је **5** смртних случајева (по једна особа из Приједора, Теслића, Добоја, Бања Луке и Лакташа).

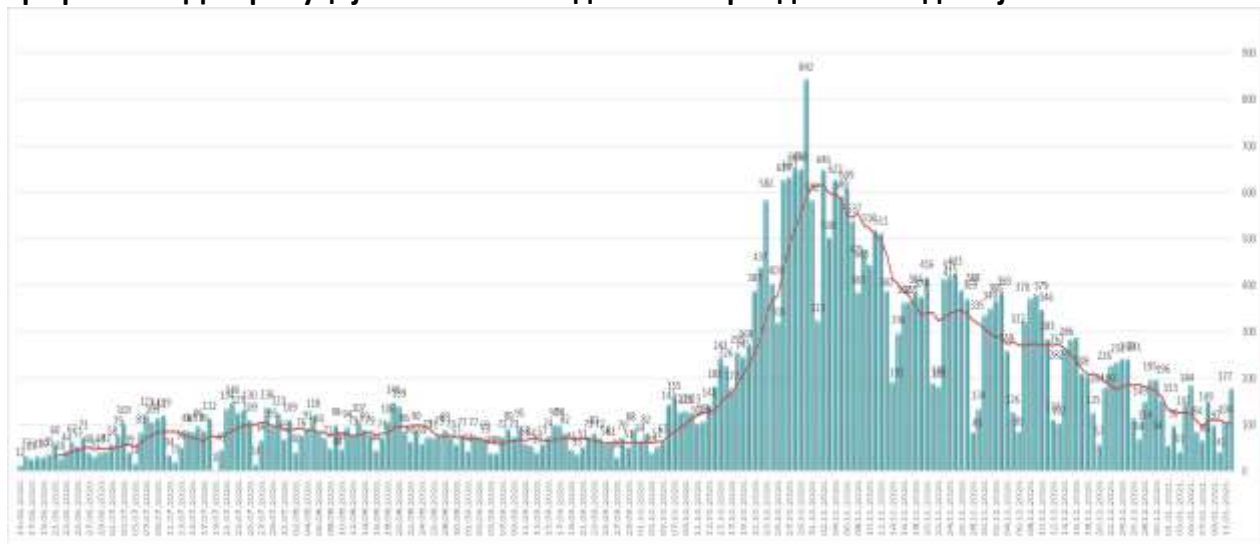
Од почетка епидемије, у периоду од 04.03.2020. до 12.01.2021. године, у Републици Српској на вирус SARS-CoV-2 извршено је укупно **171.474** тестирања. Инфекција је потврђена код **38.421** лица, од којих је **24.631 (64,11%)** опорављено.

У наведеном периоду, Институту за јавно здравство Републике Српске је пријављено **1.916** смртних случајева од COVID-19. На дан 12.01.2021. године, накнадно су пријављена 2 смртна случаја која су се десила у претходном периоду (особа из Приједора и особа из Козарске Дубице).

### Анализа у односу на вријеме, мјесто, добне групе и пол

Анализом броја обољелих лица по данима, на почетку епидемије уочавају се осцилације потврђених случајева, што је условљено динамиком рада лабораторија, а исто је у каснијем периоду стабилизовано. Почетком октобра долази до наглог повећања броја обољелих које траје до краја мјесеца (врх епидемијске криве), након чега у наредном периоду долази до постепеног опадања броја обољелих (графикон 1). Највећи број новообољелих су лица са симптомима без епидемиолошке везе и контакти откривених позитивних лица. На табели 1. приказана је дистрибуција потврђених случајева у последња 24 часа по општинама.

**Графикон 1. Дистрибуција обољелих по данима и тренд тока епидемије**

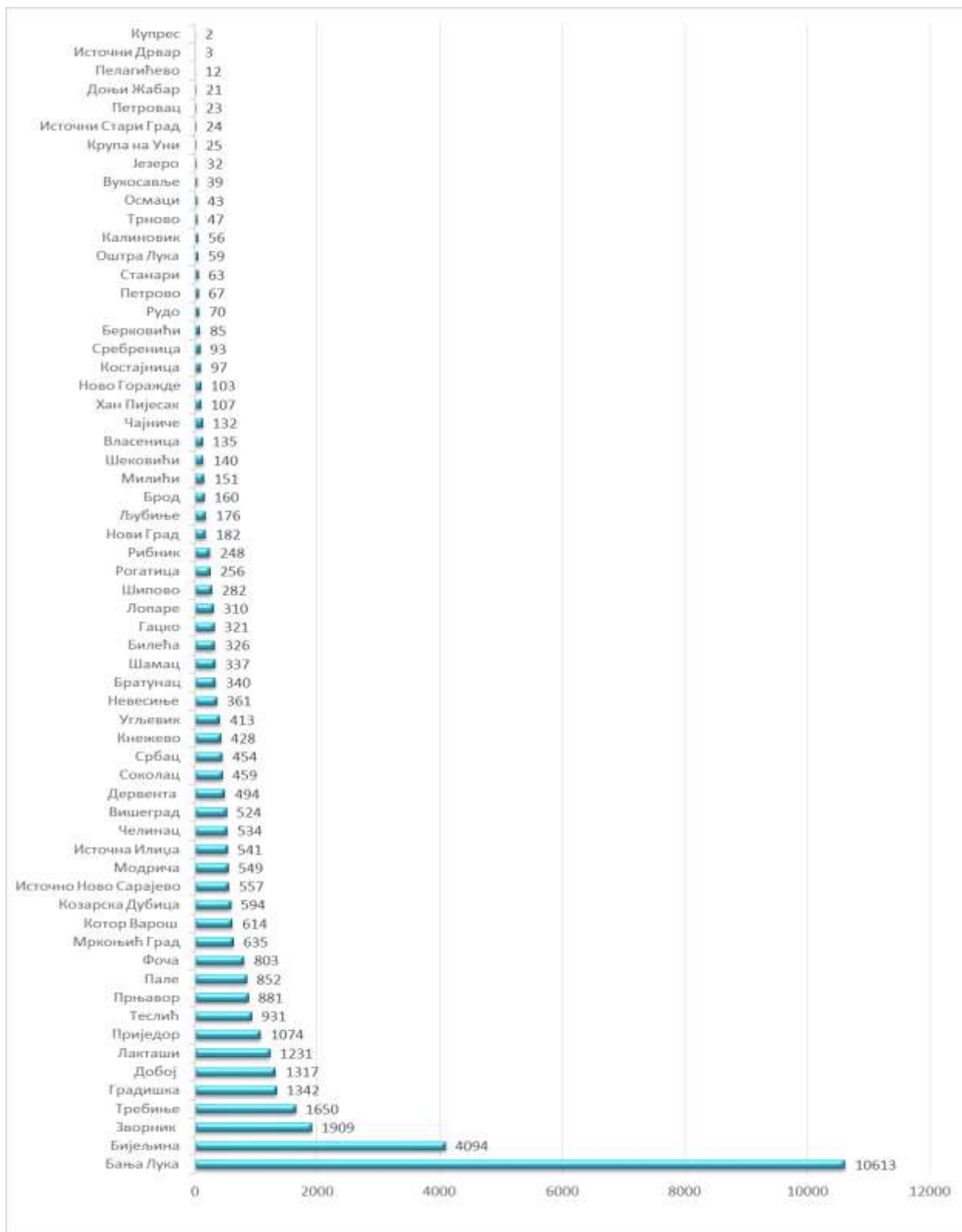


**Табела 1. Дистрибуција потврђених случајева по општинама у претходна 24 часа**

РБ	Општина / Град	Број потврђених случајева
1.	Бања Лука	50
2.	Бијељина	17
3.	Требиње	17
4.	Добој	14
5.	Приједор	14
6.	Козарска Дубица	9
7.	Невесиње	7
8.	Теслић	4
9.	Братунац	3
10.	Брод	3
11.	Вишеград	3
12.	Градишка	3
13.	Зворник	3
14.	Мркоњић Град	3
15.	Прњавор	3
16.	Соколац	3
17.	Кнежево	2
18.	Котор Варош	2
19.	Лопаре	2
20.	Челинац	2
21.	Шипово	2
22.	Билећа	1
23.	Гацко	1
24.	Дервента	1
25.	Модрича	1
26.	Осмаци	1
27.	Србац	1
28.	Станари	1
29.	Угљевик	1
30.	Фоча	1
31.	Чајниче	1
32.	Шамац	1
<b>Укупно</b>		<b>177</b>

Потврђени случајеви инфекције вирусом SARS-CoV-2 до данас су регистровани у **62 општине** у Републици Српској. Највећи број обољелих је регистрован у граду Бања Лука, а затим у Бијељини, Зворнику, Требињу, Градишци, Добоју, Лакташима, Приједору, Теслићу, Прњавору, ...(графикон 2).

**Графикон 2. Дистрибуција обољелих по општинама/градовима**



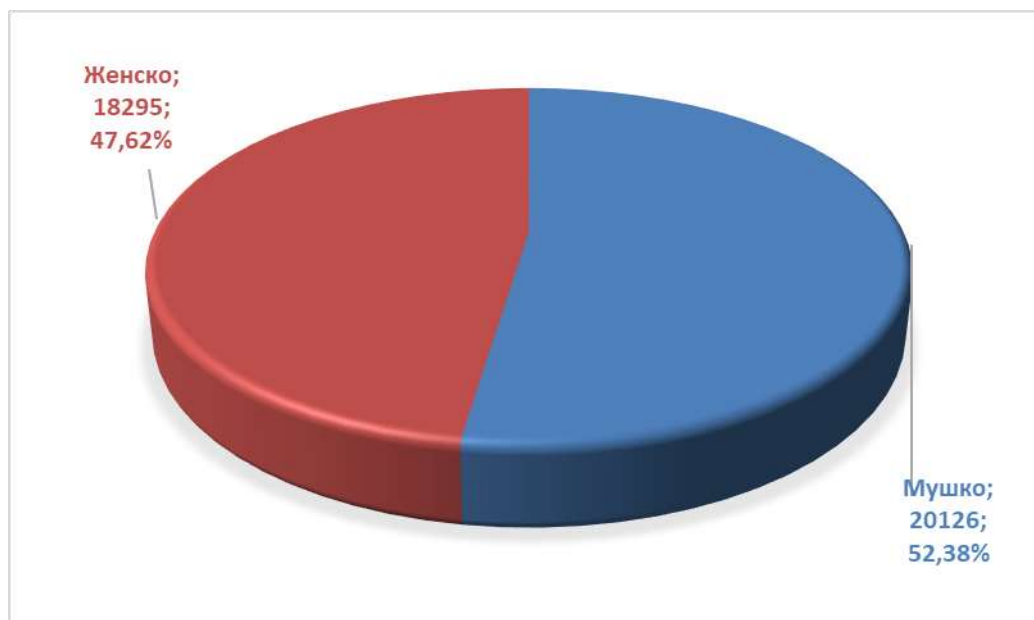
Посматрано према узрасним групама, највећи број обољелих је у доби од 30-49 год. **13.775 (35,85%)**, а најмањи број је у најмлађој добној групи од 0 - 5 год. **348 (0.91%)** (табела 2).

**Табела 2. Дистрибуција обољелих према узрасним групама**

Узрасне групе	Укупан број обољелих	Потврђени случајеви у претходна 24 часа	(%) учешће
0 – 5 година	348	1	0,91
6 – 14 година	973	1	2,53
15 – 19 година	1.277	2	3,32
20 – 29 година	4.141	13	10,78
30 – 49 година	13.775	75	35,85
50 – 64 година	10.008	42	26,05
65 – 79 година	6.195	36	16,12
80 и > година	1.704	7	4,44
<b>Укупно</b>	<b>38.421</b>	<b>177</b>	<b>100,00</b>

Од укупног броја обољелих **20.126** (52,38%) су мушког пола, а **18.295** (47,62%) су женског пола (графикон 3).

**Графикон 3. Дистрибуција обољелих по полу**



**Хоспитализовани и смртни исходи**

Укупан број хоспитализованих је **585**, у Универзитетско клиничком центру Републике Српске **230**, а у општим болницама **355** (табеле 3 и 4).

**Табела 3. Број лица хоспитализованих у Универзитетско клиничком центру Републике Српске**

Универзитетски клинички центар Републике Српске	Број хоспитализованих
Изолација	7
Лакша клиничка слика	0
Средње тешка клиничка слика	135
Тешка клиничка слика	54
Животно угрожени пацијенти	34
<b>Укупно</b>	<b>230</b>
<b>Од укупног броја хоспитализованих:</b>	
Вено венска мембранска оксигенација	0
Респиратор	28
High Flow кисеоничка терапија	0
Кисеоничка маска	57

**Табела 4. Хоспитализовани у општим болницама Републике Српске**

РБ	Установа	Укупно хоспитализованих	На респиратору
1.	Приједор	43	0
2.	Градишка	42	2
3.	Добој	64	5
4.	Бијељина	66	4
5.	Зворник	22	4
6.	Источно Сарајево	20	1
7.	Фоча	33	2
8.	Невесиње	21	0
9.	Требиње	28	3
10.	Слатина- COVID одјељење	16	0
	<b>Укупно</b>	<b>355</b>	<b>21</b>

Укупан број смртних исхода је **1.916**.

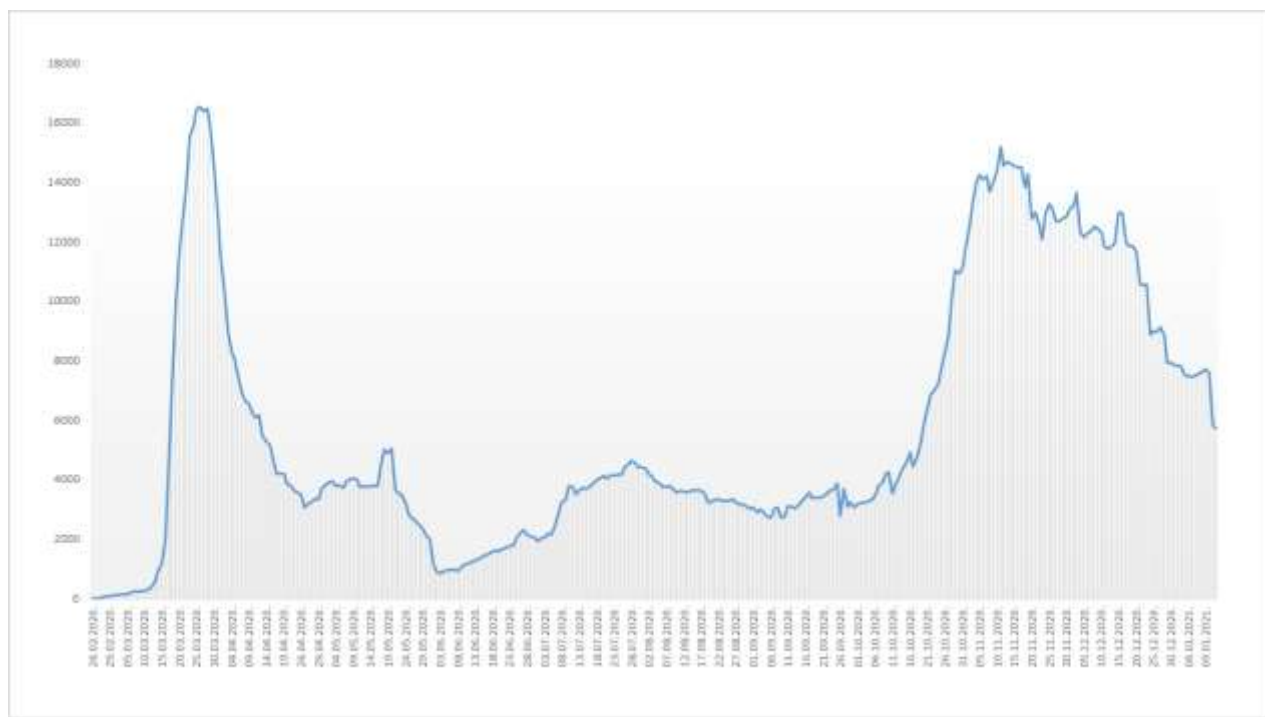
## Здравствени надзор

Од почетка успостављања здравственог надзора, укупно је под здравственим надзором било је **129.687** лица, а тренутно је под здравственим надзором је **5.741** лица (табела 6), а на графикону 4. приказана је расподјела лица под здравственим надзором по данима.

Табела 6. Лица под здравственим надзором (ЗН)

Тренутно под ЗН	Завршен ЗН	Укупно од почетка успостављања ЗН
<b>5.741</b>	<b>123.946</b>	<b>129.687</b>

Графикон 4. Дистрибуција лица под здравственим надзором по данима



## Микробиолошка анализа узорака

Од почетка епидемије укупан број тестирања је **171.474**.

*Припремила: Служба за епидемиологију*