

# COVID-19: Епидемиолошка ситуација у Републици Српској

закључно са 28. 02. 2021. године

У претходних **24 часа**, у Републици Српској на вирус SARS-CoV-2 је тестиран **371** узорак, а инфекција је потврђена код **33** лица. У претходна **24 часа** пријављено је **5** смртних случајева (двје особе из Бања Луке и по једна особа из Вишеграда, Мркоњић Града и Прњавора).

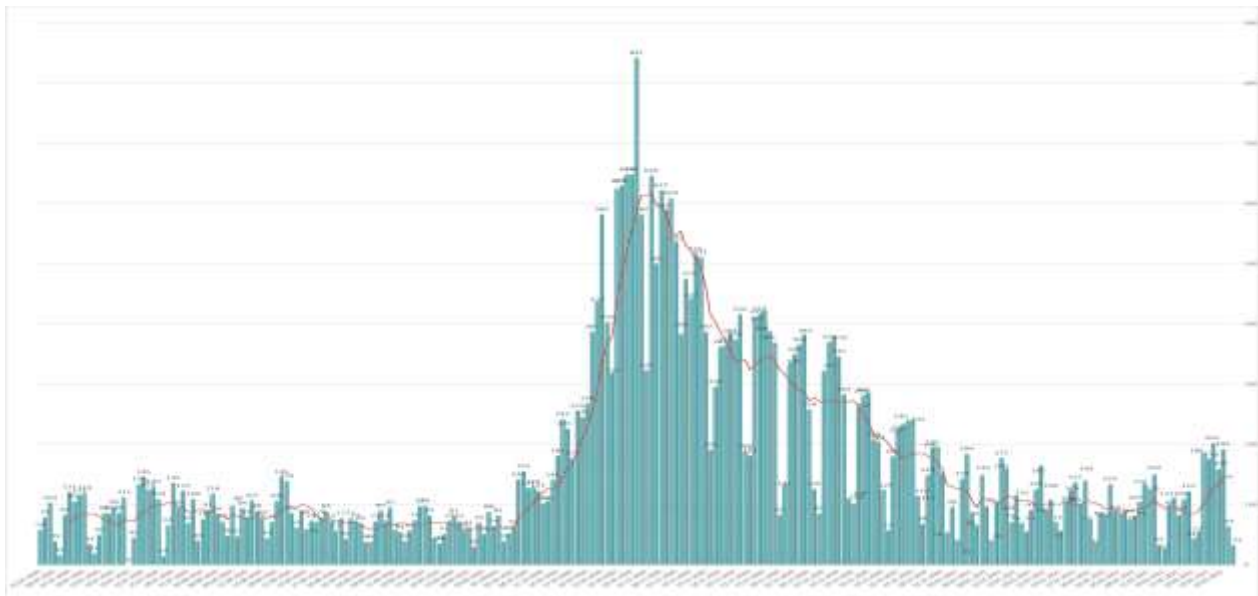
Од почетка епидемије, у периоду од 04.03.2020. до 28.02.2021. године, у Републици Српској на вирус SARS-CoV-2 извршено је укупно **201.270** тестирања. Инфекција је потврђена код **43.252** лица, од којих је **36.172 (83,63%)** опорављено.

У наведеном периоду, Институту за јавно здравство Републике Српске су пријављена **2.249** смртних случајева од COVID-19.

## Анализа у односу на вријеме, мјесто, добне групе и пол

Анализом броја обољелих лица по данима, на почетку епидемије уочавају се осцилације потврђених случајева, што је условљено динамиком рада лабораторија, а исто је у каснијем периоду стабилизовано. Почетком октобра долази до наглог повећања броја обољелих које траје до краја мјесеца (врх епидемијске криве), након чега у наредном периоду долази до постепеног опадања и заравњења криве, да би у последњих неколико дана број обољелих благо порастао (графикон 1). Највећи број новообољелих су лица са симптомима без епидемиолошке везе и контакти откривених позитивних лица. На табели 1. приказана је дистрибуција потврђених случајева у последња 24 часа по општинама.

## Графикон 1. Дистрибуција обољелих по данима и тренд тока епидемије

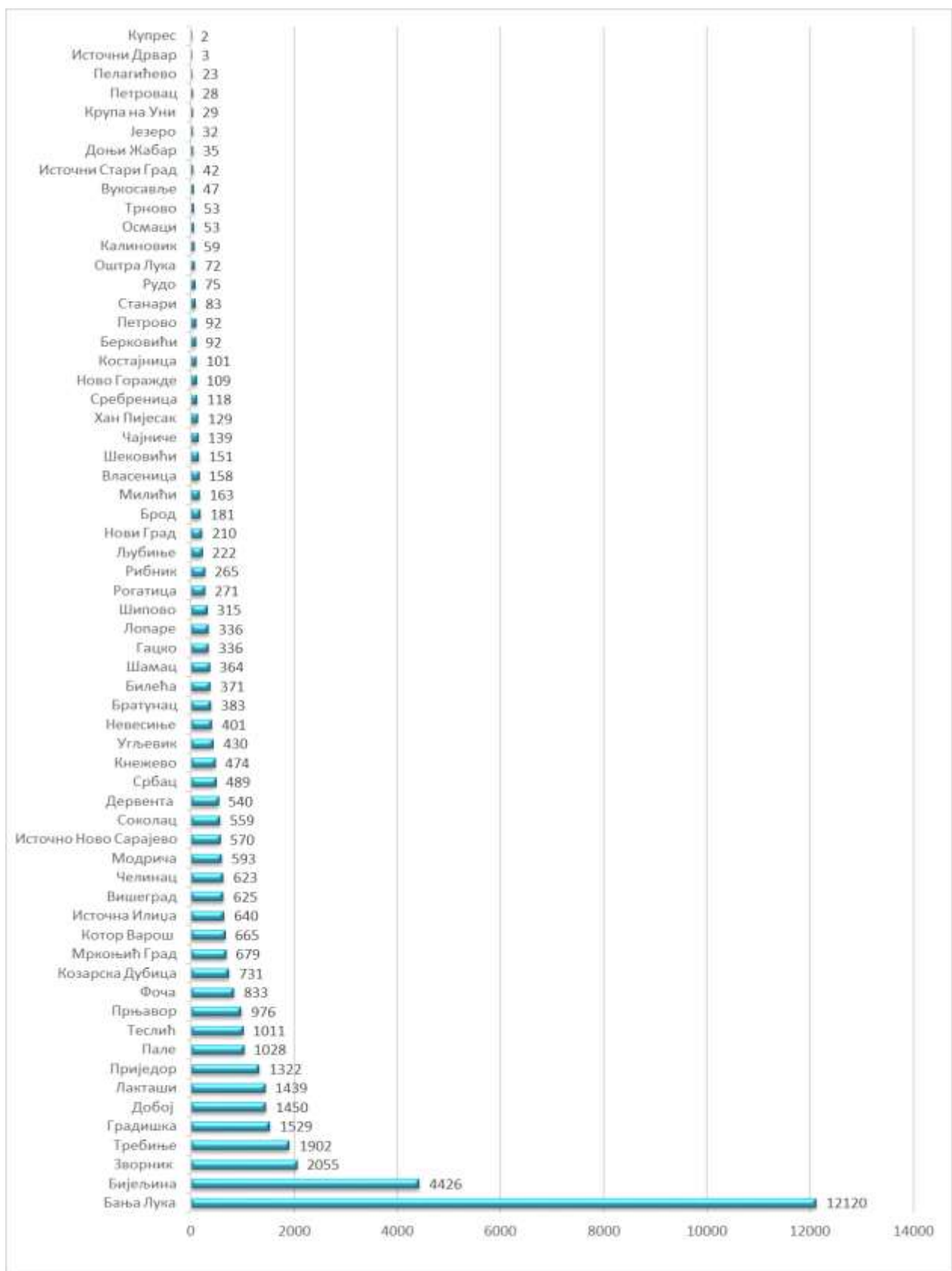


Табела 1. Дистрибуција потврђених случајева по општинама у претходна 24 часа

РБ	Општина / Град	Број потврђених случајева
1.	Бања Лука	18
2.	Бијељина	4
3.	Власеница	3
4.	Лакташи	3
5.	Градишка	1
6.	Милићи	1
7.	Прњавор	1
8.	Хан Пијесак	1
9.	Челинац	1
	<b>Укупно</b>	<b>33</b>

Потврђени случајеви инфекције вирусом SARS-CoV-2 до данас су регистровани у **62 општине** у Републици Српској. Највећи број обољелих је регистрован у граду Бања Лука, а затим у Бијељини, Зворнику, Требињу, Градишци, Добоју, Лакташима, Приједору, Палама, Теслићу, ...(графикон 2).

**Графикон 2. Дистрибуција обољелих по општинама/градовима**



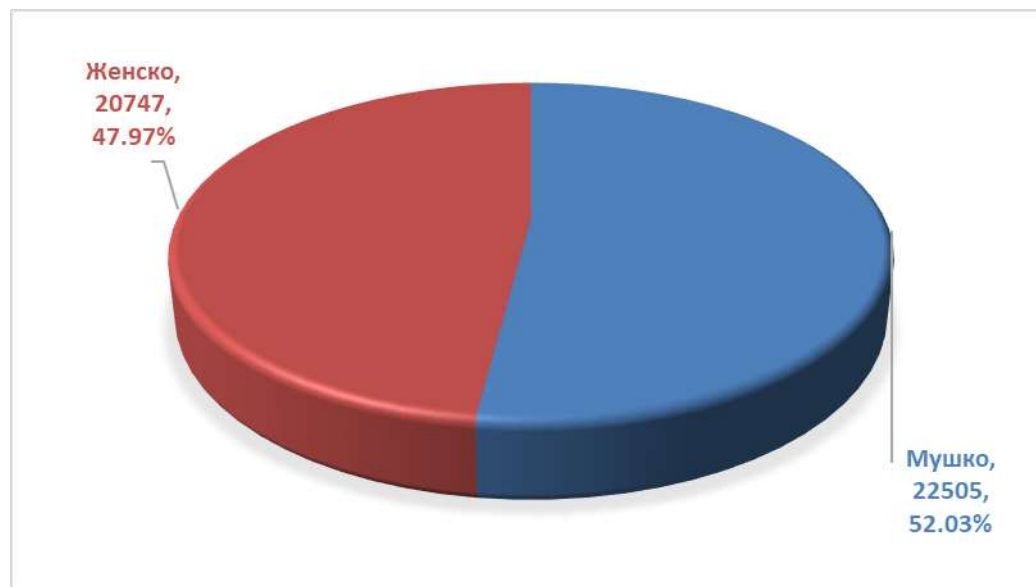
Посматрано према узрасним групама, највећи број обољелих је у доби од 30-49 год. **15.315 (35,41%)**, а најмањи број је у најмлађој добној групи од 0 - 5 год. **370 (0.86%)** (табела 2).

**Табела 2. Дистрибуција обољелих према узрасним групама**

Узрасне групе	Укупан број обољелих	Потврђени случајеви у претходна 24 часа	(%) учешће
0 – 5 година	370	0	0,86
6 – 14 година	1.033	0	2,39
15 – 19 година	1.347	0	3,11
20 – 29 година	4.510	0	10,43
30 – 49 година	15.315	11	35,41
50 – 64 година	11.299	9	26,12
65 – 79 година	7.350	10	16,99
80 и > година	2028	3	4,69
<b>Укупно</b>	<b>43.252</b>	<b>33</b>	<b>100,00</b>

Од укупног броја обољелих **22.505 (52,03%)** су мушког пола, а **20.747 (47,97%)** су женског пола (графикон 3).

**Графикон 3. Дистрибуција обољелих по полу**



### Хоспитализовани и смртни исходи

Укупан број хоспитализованих је **507**, у Универзитетско клиничком центру Републике Српске **216**, а у општим болницама **291** (табеле 3 и 4).

**Табела 3. Број лица хоспитализованих у Универзитетско клиничком центру Републике Српске**

Универзитетски клинички центар Републике Српске	Број хоспитализованих
Изолација	11
Лакша клиничка слика	0
Средње тешка клиничка слика	73
Тешка клиничка слика	101
Животно угрожени пацијенти	31
<b>Укупно</b>	<b>216</b>
<b>Од укупног броја хоспитализованих:</b>	
Вено венска мембранска оксигенација	0
Респиратор	31
High Flow кисеоничка терапија	0
Кисеоничка маска	94

**Табела 4. Хоспитализовани у општим болницама Републике Српске**

РБ	Установа	Укупно хоспитализованих	На респиратору
1.	Приједор	40*	0*
2.	Градишка	43	3
3.	Добој	34	4
4.	Бијељина	37	8
5.	Зворник	24	3
6.	Источно Сарајево	39	0
7.	Фоча	32	2
8.	Невесиње	6	0
9.	Требиње	23	1
10.	Слатина- COVID одјељење	13	0
<b>Укупно</b>		<b>291</b>	<b>21</b>

\*Напомена: подаци кориштени за установу у складу с посљедње достављеним од 27.02.2021. године.

Укупан број смртних исхода је **2.249**.

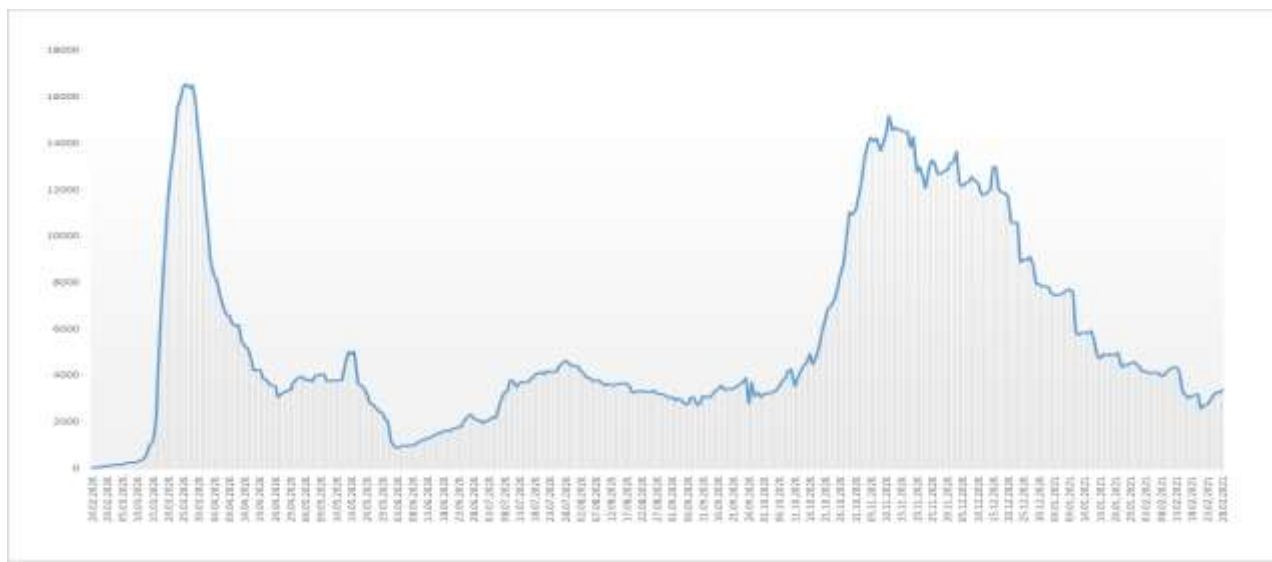
### **Здравствени надзор**

Од почетка успостављања здравственог надзора, укупно је под здравственим надзором било је **143.385** лица, а тренутно је под здравственим надзором је **3.383** лице (табела 6), а на графикону 4. приказана је расподјела лица под здравственим надзором по данима.

**Табела 6. Лица под здравственим надзором (ЗН)**

Тренутно под ЗН	Завршен ЗН	Укупно од почетка успостављања ЗН
<b>3.383</b>	<b>140.002</b>	<b>143.385</b>

**Графикон 4. Дистрибуција лица под здравственим надзором по данима**



### **Микробиолошка анализа узорка**

Од почетка епидемије укупан број тестирања је **201.270**.

*Припремила: Служба за епидемиологију*