

# COVID-19: Епидемиолошка ситуација

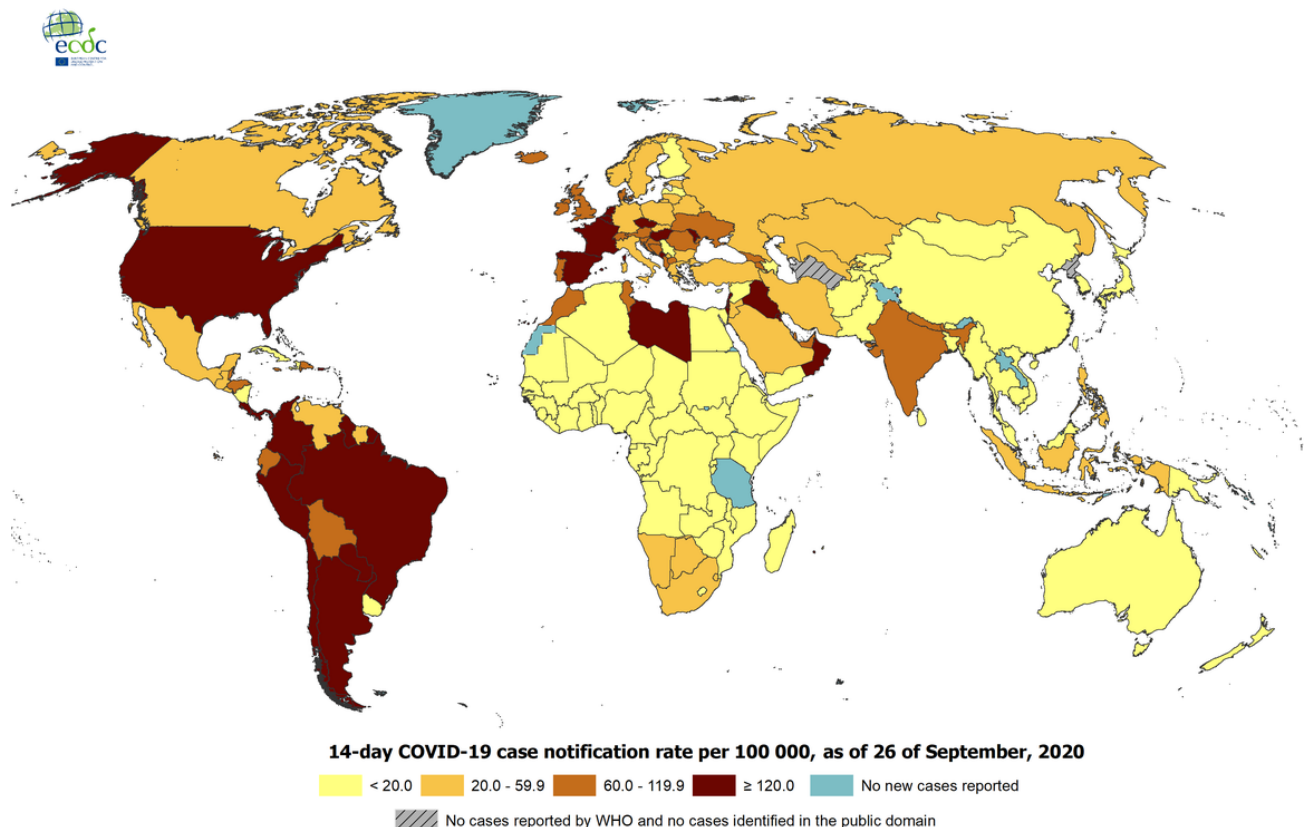
## Епидемиолошка ситуација у свијету

Од 31. децембра 2019. године, закључно са 26. септембром 2020. године, у **свијету** је укупно пријављено **32 613 844** лабораторијски потврђених случајева обољелих од COVID-19 (обољења узрокованог вирусом SARS-CoV-2), а број смртних случајева је **989 728**.

У **Европским земљама**, највећи број обољелих од Корона вирусне болести регистрован је у Русији (1 136 048), затим слиједи: Шпанија (716 481), Француска (513 034), Велика Британија (423 236) и Италија (306 235). Анализирајући податке умрлих, највећи број је у Великој Британији (41 936), Италији (35 801), Француској (31 661), Шпанији (31 232) и Русији (20 056).

Распрострањеност COVID-19 у свијету (слика 1).

**Слика 1. Географска дистрибуција COVID-19 случајева у свијету закључно са 26.09.2020.**



The boundaries and names shown on this map do not imply official endorsement or acceptance by the European Union.

Date of production: 26/09/2020

## Епидемиолошка ситуација у Републици Српској са 26. 09. 2020. године

У последња **24 часа**, у Републици Српској на вирус SARS-CoV-2 је тестирано **369** узорка, а инфекција је потврђена код **61** лица. Пријављен је **1** смртни случај (Бања Лука).

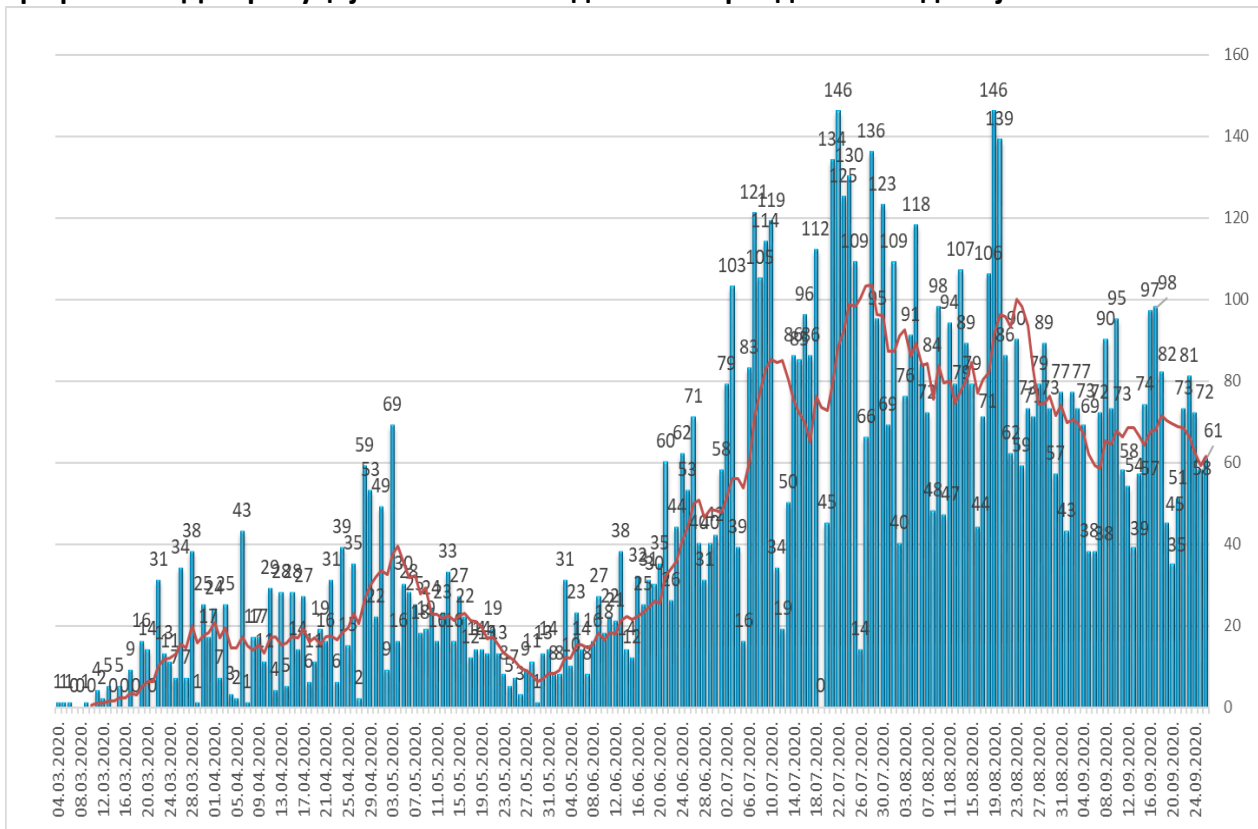
Од почетка епидемије, у периоду од 04.03. до 26.09. 2020. године, у Републици Српској на вирус SARS-CoV-2 тестирано је укупно **78.088** лица. Инфекција је потврђена код **9.167** лица, од којих је **6.177 (67,38%)** опорављено.

У наведеном периоду, Институту за јавно здравство Републике Српске је пријављено **298** смртних случајева од COVID-19.

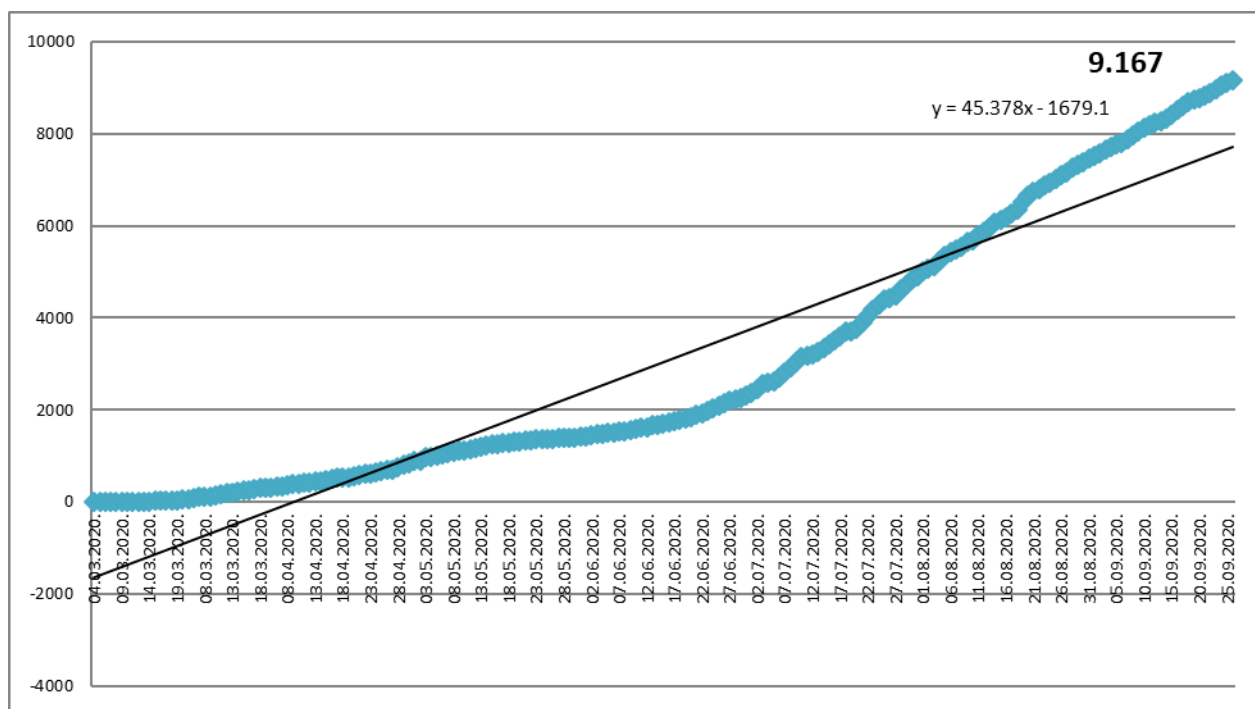
### Анализа у односу на вријеме, мјесто, добне групе и пол

Анализом броја обољелих лица по данима, на почетку епидемије уочавају се осцилације потврђених случајева, што је условљено динамиком рада лабораторија, а исто је у каснијем периоду стабилизовано. Епидемијска крива након тренда опадања, од почетка мјесеца јуна показује континуиран пораст броја обољелих, а од краја јула се одржава на високом нивоу (графикон 1). Највећи број новообољелих су контакти откривених позитивних лица и лица са симптомима без епидемиолошке везе. На графикону 2. је приказан кумулативни раст броја обољелих по данима, а на табели 1. дистрибуција потврђених случајева у последња 24 часа по општинама.

Графикон 1. Дистрибуција обољелих по данима и тренд тока епидемије



Графикон 2. Кумулативни приказ броја обољелих по данима

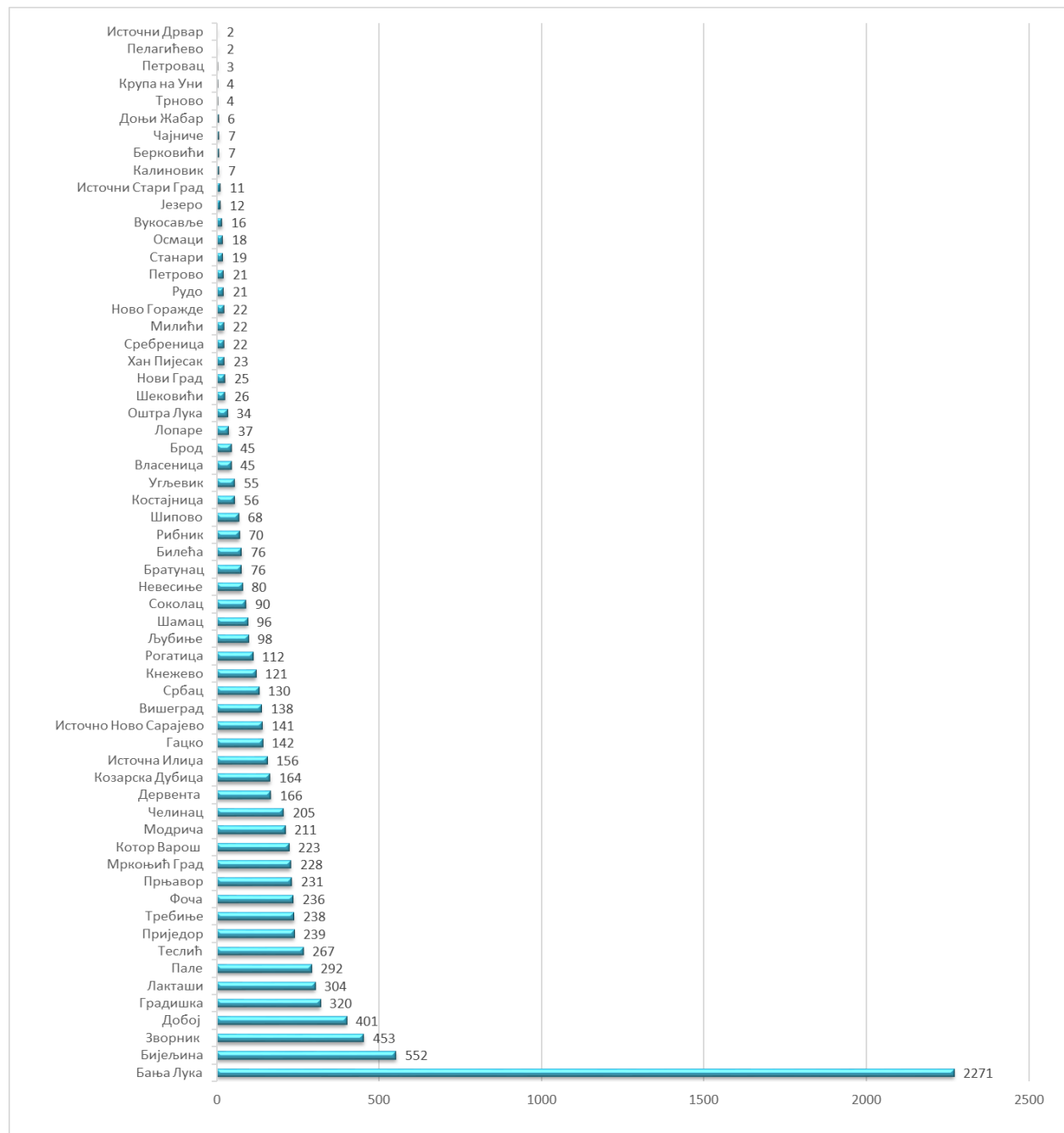


**Табела 1. Дистрибуција потврђених случајева у претходна 24 часа по општинама**

РБ	Општина / Град	Број потврђених случајева
1.	Бања Лука	29
2.	Лакташи	5
3.	Прњавор	4
4.	Градишка	3
5.	Рибник	3
6.	Дервента	2
7.	Кнежево	2
8.	Котор Варош	2
9.	Требиње	2
10.	Челинац	2
11.	Бијељина	1
12.	Билећа	1
13.	Зворник	1
14.	Лопаре	1
15.	Мркоњић Град	1
16.	Нови Град	1
17.	Приједор	1
	<b>Укупно</b>	<b>61</b>

Потврђени случајеви инфекције вирусом SARS-CoV-2 до данас су регистровани у **61 општини** у Републици Српској. Највећи број обољелих је регистрован у граду Бања Лука, а затим у Бијељини, Зворнику, Добоју, Градишци, , Лакташима, Палама, Теслићу, Приједору, ...(графикон 3).

**Графикон 3. Дистрибуција обољелих по општинама/градовима**



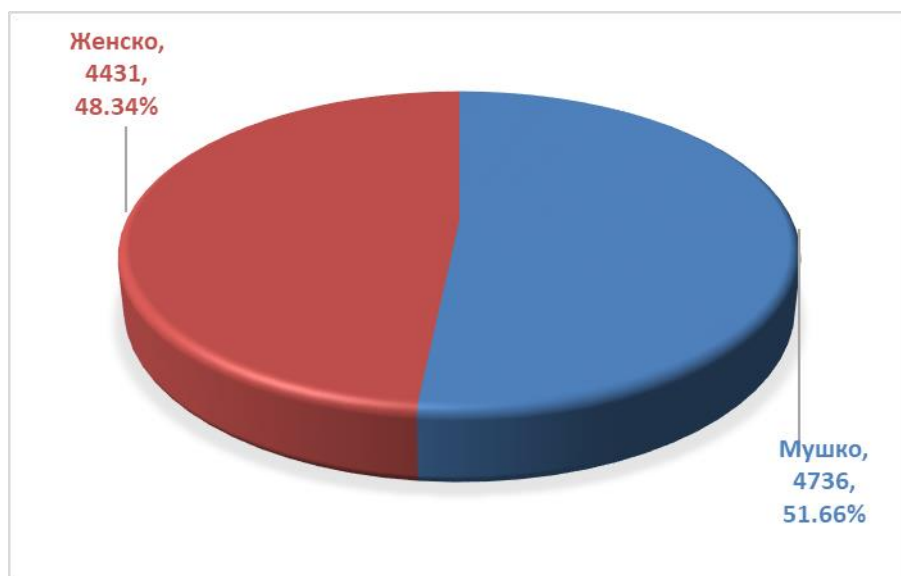
Посматрано према узрасним групама, највећи број обољелих је у доби од 30 - 49 год. **3.258 (35,54%)**, а најмањи број је у најмлађој добној групи од 0 - 5 год. **172 (1,88%)** (табела 2).

**Табела 2. Дистрибуција обољелих према узрасним групама**

Узрасне групе	Укупан број обољелих	Потврђени случајеви у претходна 24 часа	(%) учешће
0 – 5 година	172	0	1,88
6 – 14 година	235	0	2,56
15 – 19 година	316	1	3,45
20 – 29 година	1.156	11	12,61
30 – 49 година	3.258	16	35,54
50 – 64 година	2.334	13	25,46
65 – 79 година	1.317	16	14,37
80 и > година	379	4	4,13
<b>Укупно</b>	<b>9.167</b>	<b>61</b>	<b>100,00</b>

Од укупног броја обољелих **4.736 (51,66%)** су мушког пола, а **4.431 (48,34%)** су женског пола, (графикон 4).

**Графикон 4. Дистрибуција обољелих по полу**



### Хоспитализовани, опорављени и смртни исходи

Укупан број хоспитализованих је **172**, у Универзитетско клиничком центру Републике Српске **54**, а у општим болницама **118** (табеле 3 и 4).

**Табела 3. Број лица хоспитализованих у Универзитетско клиничком центру Републике Српске**

Универзитетски клинички центар Републике Српске	Број хоспитализованих
Изолација	1
Средње тешка клиничка слика	25
Тешка клиничка слика	10
Животно угрожени пацијенти	18
<b>Укупно</b>	<b>54</b>
<b>Од укупног броја хоспитализованих:</b>	
Вено венска мембранска оксигенација	0
Респиратор	18
High Flow кисеоничка терапија	0
Кисеоничка маска	10

**Табела 4. Хоспитализовани у општим болницама Републике Српске**

РБ	Општа болница	Укупно хоспитализованих	На респиратору
1.	Фоча	19	1
2.	Требиње	12	0
3.	Добој	44	1
4.	Приједор	11	0
5.	Зворник	4	0
6.	Невесиње	0	0
7.	Источно Сарајево	11	0
8.	Бијељина	8	0
9.	Градишка	9	1
	<b>Укупно</b>	<b>118</b>	

Укупан број **оправљених лица** је **6.177**, што представља **67,38%** од укупног броја потврђених случајева инфекције (табела 6).

**Табела 6. Опорављена лица по општини**

РБ	Општина/град	Број опорављених лица
1.	Бања Лука	1108
2.	Бијељина	439
3.	Зворник	405
4.	Градишка	264
5.	Добој	249
6.	Пале	212
7.	Теслић	210
8.	Приједор	194
9.	Требиње	189
10.	Котор Варош	189
11.	Прњавор	184
12.	Мркоњић Град	177
13.	Лакташи	163
14.	Модрича	161
15.	Дервента	144
16.	Козарска Дубица	138
17.	Челинац	134
18.	Вишеград	123
19.	Гацко	118
20.	Источно Ново Сарајево	115
21.	Фоча	107
22.	Србац	100
23.	Рогатица	94
24.	Кнежево	91
25.	Источна Илиџа	90
26.	Љубиње	81
27.	Невесиње	71
28.	Соколац	71
29.	Билећа	68
30.	Костајница	51
31.	Шипово	45

32.	Угљевик	44
33.	Брод	28
34.	Лопаре	26
35.	Братунац	25
36.	Хан Пијесак	23
37.	Оштра Лука	23
38.	Шековићи	21
39.	Сребреница	21
40.	Шамац	21
41.	Нови Град	21
42.	Власеница	20
43.	Рудо	18
44.	Милићи	17
45.	Вукосавље	16
46.	Ново Горажде	15
47.	Осмаци	13
48.	Рибник	8
49.	Калиновик	7
50.	Берковићи	6
51.	Језеро	5
52.	Трново	2
53.	Петровац	2
54.	Петрово	2
55.	Доњи Жабар	2
56.	Станари	2
57.	Крупа на Уни	1
58.	Источни Дрвар	1
59.	Пелагићево	1
60.	Источни Стари Град	1
<b>Укупно</b>		<b>6.177</b>



Укупан број смртних исхода је **298**.

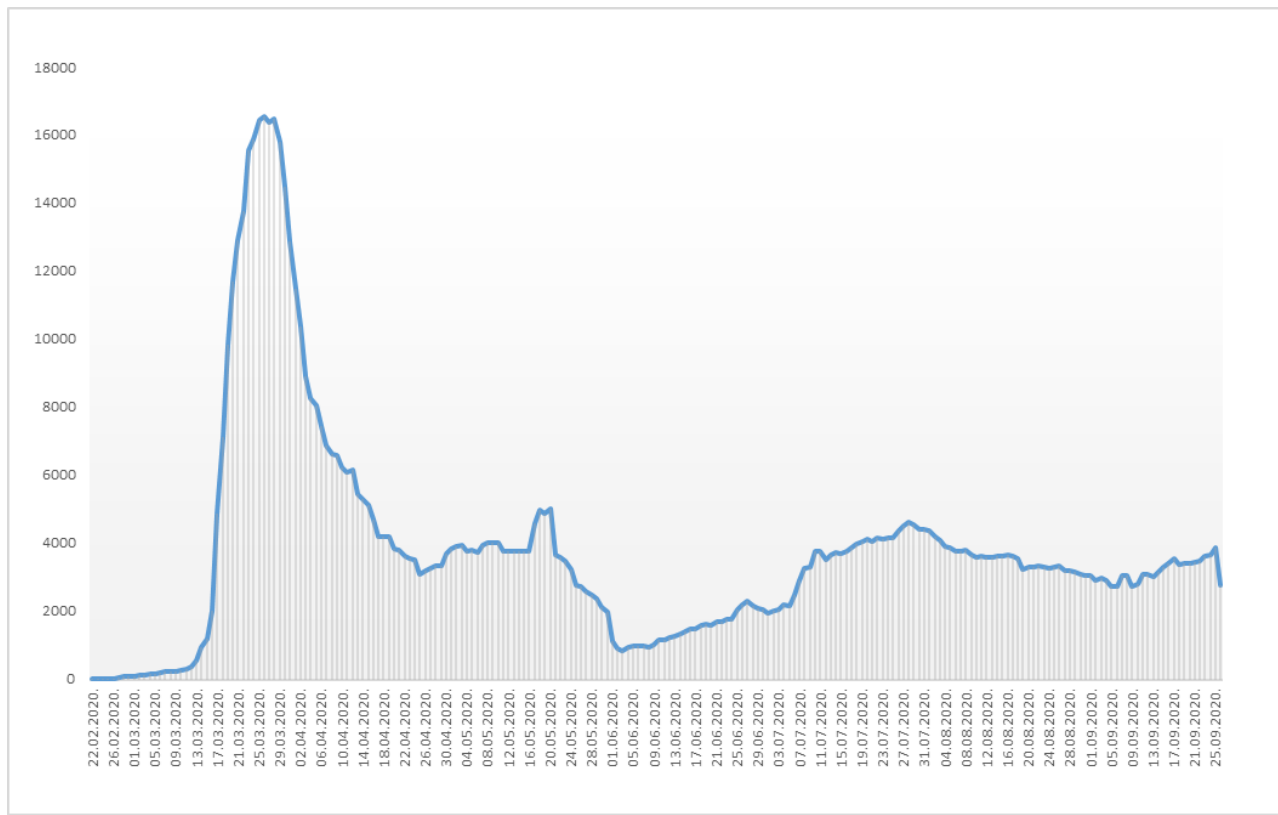
### **Здравствени надзор**

Од почетка успостављања здравственог надзора, укупно је под здравственим надзором било је **62.607** лица, а тренутно је под здравственим надзором је **2.780** лица (табела 8).

**Табела 8. Лица под здравственим надзором (ЗН)**

Тренутно под ЗН	Завршен ЗН	Укупно од почетка успостављања ЗН
<b>2.780</b>	<b>59.827</b>	<b>62.607</b>

Графикон 5. Дистрибуција лица под здравственим надзором по данима



### Микробиолошка анализа узорака

Од почетка епидемије укупан број тестирања је **80.737** а укупан број тестираних особа је **78.088**.

Припремила: Служба за епидемиологију